МУНИЦИПАЛЬНОЕ КАЗЁННОЕ УЧРЕЖДЕНИЕ «УПРАВЛЕНИЕ ОБРАЗОВАНИЯ» ПАРТИЗАНСКОГО МУНИЦИПАЛЬНОГО РАЙОНА

ВЫПИСКА ИЗ ПРОТОКОЛА

заседания методического совета МКУ «УО» ПМР

от 06.12.2022 №5

с. Владимиро-Александровское

Председатель: Дмитракова Н.А.

Секретарь: Привольнова О.М.

Присутствовало: 12 чел.

ПОВЕСТКА ДНЯ

1. Об анализе результатов Всероссийских проверочных работ обучающихся по русскому языку и математике в образовательных учреждений Партизанского муниципального района в 2022 году (осенний и весенний периоды).

Степанец Н.А.

СЛУШАЛИ:

1. Степанец Н.А., которая ознакомила членов методического совета с анализом результатов Всероссийских проверочных работ обучающихся по русскому языку и математике в образовательных учреждений Партизанского муниципального района в 2022 году (осенний и весенний периоды).

РЕШИЛИ:

1. Принять информацию к сведению.

2. Разместить анализ результатов Всероссийских проверочных работ обучающихся по русскому языку и математике в образовательных учреждений Партизанского муниципального района в 2022 году (осенний и весенний периоды) на сайте МКУ «УО» ПМР.

Председатель:

Секретарь:

Анализ результатов Всероссийских проверочных работ по русскому языку и математике в 4-9 классах общеобразовательных учреждений Партизанского муниципального района

В соответствии с приказом Федеральной службы по надзору в сфере образования и науки от 16.08.2021 №1139 «О проведении Федеральной службой по надзору в сфере образования и науки мониторинга качества подготовки обучающихся общеобразовательных учреждений в форме всероссийских проверочных работ в 2022 году», приказом Рособрнадзора от 28.03.2022 N 467 "О внесении изменений в приказ Федеральной службы по надзору в сфере образования и науки от 16.08.2021 N 1139 "О проведении Федеральной службой по надзору в сфере образования и науки мониторинга качества подготовки обучающихся общеобразовательных организаций в форме всероссийских проверочных работ в 2022 году", на основании приказами МКУ «Управление образования» Партизанского муниципального района от 25 февраля 2022 года № 20 и от 06 сентября 2022 года № 98 были весной и осенью проведены всероссийские проверочные работы в 4-9 классах.

Всероссийские проверочные работы (ВПР) – это комплексный проект в области оценки качества образования, направленный на развитие единого образовательного пространства в Российской Федерации, мониторинг введения федеральных государственных образовательных стандартов (ФГОС), формирование единых ориентиров в оценке результатов обучения, единых стандартизированных подходов к оцениванию образовательных достижений обучающихся.

Указанные цели достигаются за счет проведения ВПР в единое время по единым комплектам заданий, а также за счет использования единых для всей страны критериев оценивания.

В 2022 году Всероссийские проверочные работы проводились в 4-8 и 10-11 классах (весенний период) и в 5-9 классах (осенний период) образовательных организаций по отдельным предметам согласно Порядку и Плану-графику проведения ВПР:

- для обучающихся 4-х (5-х) классов по каждому из учебных предметов: «Русский язык», «Математика», «Окружающий мир»;

- для обучающихся 5-х (6-х) классов по каждому из учебных предметов: «Русский язык», «Математика», «История», «Биология»;

- для обучающихся 6-х (7-х) классов по каждому из учебных предметов: «Русский язык», «Математика», два предмета на основе случайного выбора;

- для обучающихся 7-х (8-х) классов по каждому из учебных предметов: «Русский язык», «Математика», два предмета на основе случайного выбора;

- для обучающихся 8-х (9-х) классов по каждому из учебных предметов: «Русский язык», «Математика», два предмета на основе случайного выбора.

В режиме апробации проведены ВПР:

- для обучающихся 10-х классов по учебному предмету «География»;

- для обучающихся 11-х классов по учебным предметам: «История», «География», «Биология», «Физика», «Химия», «Английский язык» - на усмотрение общеобразовательного учреждения.

Результаты ВПР по русскому языку и математике

в Партизанском муниципальном районе

4-е классы (весенний период), 5-е классы (осенний период)

ОУ	Русский язык			Математика		
	Кол-во участников	Качество в %	Успеваемость В %	Кол-во участников	Качество в %	Успеваемость в %
МКОУ СОШ с. Хмыловка	10	30	90	10	60	100
МКОУ СОШ с. Сергеевка	33	51,1	94	30	73,3	100
МКОУ СОШ с. Новицкое	11	36,4	90,9	12	33,3	100
МКОУ СОШ с. Золотая Долина	19	78,9	94,7	19	58	100
МКОУ СОШ с. Владимиро-Александровское	83	55	96	81	69	97
МКОУ СОШ с. Фроловка	11	54,5	90,9	11	55	100
МКОУ СОШ с. Новолитовск	26	57,7	100	25	72	100
МКОУ СОШ с. Молчановка	5	40	100	4	50	100
МКОУ СОШ с. Екатериновка	41	56,1	92,7	37	56,7	100
МКОУ СОШ с. Николаевка	40	82,5	60	38	65,8	89,5
МКОУ ООШ с. Золотая Долина	7	57,1	100	7	71,4	100
МКОУ ООШ с. Перетино	7	85	100	7	85	100
МКОУ ООШ с. Новая Сила	4	75	100	4	50	100
МКОУ ООШ с. Голубовка	9	22,2	77,8	8	44,4	77,8

Качество выполнения заданий по русскому языку по району в целом составило 55,82%. По математике качество выполнения заданий в 4-х классах - 60,28%.

Качество выполнения заданий по русскому языку в 4-х классах (весенний период), в 5-х классах (осенний период) по школам

Значительно выше районного показателя качество в МКОУ СОШ с. Золотая Долина (78,9%), МКОУ СОШ пос. Николаевка (82,5%), МКОУ ООШ с. Перетино (85%), МКОУ ООШ с. Новая Сила (75%). Ниже районного результат показали МКОУ СОШ с. Хмыловка (30%), МКОУ СОШ с. Новицкое (36,4%), МКОУ СОШ с. Молчановка (40%), МКОУ ООШ с. Голубовка (22,2%).

Качество выполнения заданий по математике в 4-х классах (весенний период), в 5-х классах (осенний период) по школам

Выше районного показателя у учащихся МКОУ СОШ с. Сергеевка (73,3%), МКОУ СОШ с. Владимиро-Александровское (69%), МКОУ СОШ с. Новолитовск (72%), МКОУ СОШ пос. Николаевка (65,8%), МКОУ ООШ с. Золотая Долина (71,4%), МКОУ ООШ с.

Петерино (85%). Ниже у учащихся МКОУ СОШ с. Новицкое (33,3%), МКОУ СОШ с. Фроловка (55%), МКОУ СОШ с. Молчановка (50%), МКОУ ООШ с. Новая Сила (50%), МКОУ ООШ с. Голубовка (44,4%).

5-е классы (весенний период), 6-е классы (осенний период)

ОУ	Русский язык			Математика		
	Кол-во участников	Качество в %	Успеваемость В %	Кол-во участников	Качество в %	Успеваемость в %
МКОУ СОШ с. Хмыловка	6	67	100	8	25	100
МКОУ СОШ с. Сергеевка	30	18,2	84,8	31	38,7	83,9
МКОУ СОШ с. Новицкое	19	36,8	89,5	20	55	95
МКОУ СОШ с. Золотая Долина	20	40	90	22	27,3	90,0
МКОУ СОШ с. Владимиро-Александровское	76	31,6	93,4	77	48,1	87
МКОУ СОШ с. Фроловка	16	25	75	16	44	94
МКОУ СОШ с. Новолитовск	10	20	100	8	25	87,5
МКОУ СОШ с. Молчановка	2	50	100	2	50	100
МКОУ СОШ с. Екатериновка	31	61,3	100	30	53,3	90
МКОУ СОШ с. Николаевка	26	50	84	27	63	88,9
МКОУ ООШ с. Золотая Долина	3	66,6	100	4	50	100
МКОУ ООШ с. Перетино	4	50	100	4	50	100
МКОУ ООШ с. Новая Сила	4	0	80	5	40	80
МКОУ ООШ с. Голубовка	4	0	60	4	50	100

В 5-х классах по русскому языку качество по району составило 36,89%, по математике – 44,24%.

Качество выполнения заданий по русскому языку в 5-х классах (весенний период), в 6-х классах (осенний период) по школам

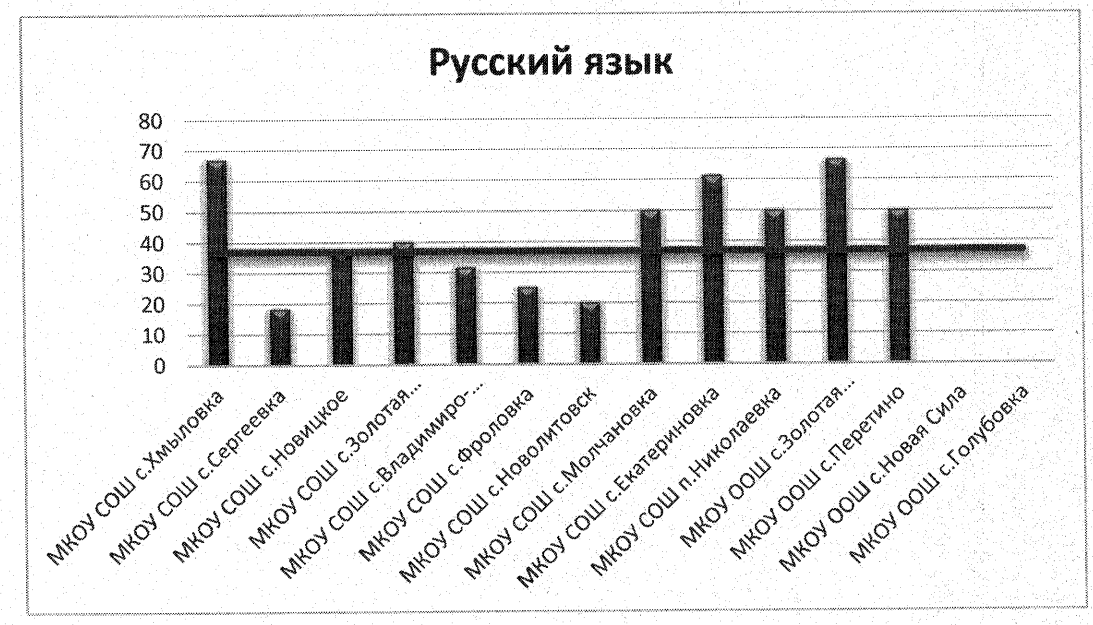

Качество выполнения заданий выше районного показателя у учащихся МКОУ СОШ с Хмыловка (67%), МКОУ СОШ с. Золотая Долина (40%), МКОУ СОШ с. Молчановка (50%), МКОУ СОШ с. Екатериновка (61,3%), МКОУ СОШ пос. Николаевка (84%), МКОУ ООШ с. Золотая Долина (66,6%), МКОУ СОШ с. Перетино (50%). Значительно ниже показатели в МКОУ СОШ с. Сергеевка (18,2%), МКОУ СОШ с. Фроловка (25%), МКОУ СОШ с. Новолитовск (20%). Качество выполнения в МКОУ ООШ с. Новая Сила и МКОУ ООШ с. Голубовка составило 0%.

Качество выполнения заданий по математике в 5-х классах (весенний период), в 6-х классах (осенний период) по школам

Высокое качество (выше районного) в МКОУ СОШ с. Новицкое (55%), МКОУ СОШ с. Владимиро-Александровское (48,1%), МКОУ СОШ с. Молчановка (50%), МКОУ СОШ с. Екатериновка (53,3%), МКОУ ООГШ с. Золотая Долина (63%), МКОУ ООШ с. Перетино (50%), МКОУ ООШ с. Голубовка (50%). Ниже показатели в МКОУ СОШ с. Хмыловка (25%), МКОУ СОШ с. Золотая Долина (27,3%), МКОУ СОШ с. Новолитовск (25%).

6-е классы (весенний период), 7-е классы (осенний период)

ОУ	Русский язык			Математика		
	Кол-во участников	Качество в %	Успеваемость В %	Кол-во участников	Качество в %	Успеваемость в %
МКОУ СОШ с. Хмыловка	6	67	100	8	25	100
МКОУ СОШ с. Сергеевка	33	54,5	93,9	41	51,2	92,7
МКОУ СОШ с. Новицкое	17	41,2	94,1	17	41,1	100
МКОУ СОШ с. Золотая Долина	15	27	93	14	0	92,9
МКОУ СОШ с. Владимиро-Александровское	76	29	90,8	73	27,4	89,5
МКОУ СОШ с. Фроловка	8	12	100	7	29	100
МКОУ СОШ с. Новолитовск	22	27,3	100	23	21,7	91,3
МКОУ СОШ с. Молчановка	5	0	100	5	0	100
МКОУ СОШ с. Екатериновка	42	52,3	100	39	18	100
МКОУ СОШ с. Николаевка	32	34	81	29	41,4	88,2
МКОУ ООШ с. Золотая Долина	7	42,8	85,7	7	57,1	85,7
МКОУ ООШ с. Перетино	2	50	100	7	100	100
МКОУ ООШ с. Новая Сила	1	0	100	1	0	100
МКОУ ООШ с. Голубовка	6	16,7	100	6	0	83,3

Качество выполнения ВПР в районе по русскому языку составило 32,41%, по математике – 29,42%.

Качество выполнения заданий по русскому языку в 6-х классах (весенний период), в 7-х классах (осенний период) по школам

По результатам ВПР качество выше районного показателя у обучающихся МКОУ СОШ с. Хмыловка (67%), МКОУ СОШ с. Сергеевка (54,5%), МКОУ СОШ с. Новицкое (41,2%), МКОУ СОШ с. Екатериновка (52,3%), МКОУ ООШ с. Золотая Долина (42,8%), МКОУ СОШ с. Перетино (50%). Самый низкий показатель качества в МКОУ СОШ с. Фроловка (12%), МКОУ ООШ с. Голубовка (16,7%). Обучающиеся МКОУ СОШ с. Молчановка и МКОУ ООШ с. Новая Сила показали качество 0%.

Качество выполнения заданий по математике в 6-х классах (весенний период), в 7-х классах (осенний период) по школам

По итогам ВПР обучающиеся МКОУ ООШ с. Перетино показали качество 100%, менее успешно справились с заданиями учащиеся МКОУ СОШ с. Сергеевка (51,2%), МКОУ СОШ с. Новицкое (41,1%), МКОУ СОШ пос. Николаевка (41,4%), МКОУ ООШ с. Золотая Долина (57,1%). Показатели вышеперечисленных ОУ выше районного показателя. 0% качества в МКОУ СОШ с. Золотая Долина, МКОУ СОШ с. Молчановка, МКОУ ООШ с. Новая Сила, МКОУ ООШ с. Голубовка.

7-е классы (весенний период), 8-е классы (осенний период)

ОУ	Русский язык			Математика		
	Кол-во участников	Качество в %	Успеваемость В %	Кол-во участников	Качество в %	Успеваемость в %
МКОУ СОШ с. Хмыловка	6	33	100	10	30	100
МКОУ СОШ с. Сергеевка	43	44	91	29	44,8	89,6
МКОУ СОШ с. Новицкое	15	46,7	100	14	42,8	92,8
МКОУ СОШ с. Золотая Долина	24	33,3	91,7	24	54,2	91,7
МКОУ СОШ с. Владимиро-Александровское	92	17,4	87	86	14	89,5
МКОУ СОШ с. Фроловка	9	11	89	9	22,2	88,9
МКОУ СОШ с. Новолитовск	20	45	100	21	23,8	95,2
МКОУ СОШ с. Молчановка	9	22,2	100	8	37,5	100
МКОУ СОШ с. Екатериновка	31	65	100	34	29,4	97,1

МКОУ СОШ с. Николаевка	31	45,2	77,4	26	30,7	80,76
МКОУ ООШ с. Золотая Долина	6	60	100	6	50	100
МКОУ ООШ с. Перетино	8	12,5	100	7	28,6	100
МКОУ ООШ с. Новая Сила	3	33,3	66,6	3	0	100
МКОУ ООШ с. Голубовка	6	33,3	100	6	0	100

В 7-х классах качество выполнения ВПР по русскому языку по району в целом составило 35,85, по математике качество ниже – 29,14%.

Качество выполнения заданий по русскому языку в 7-х классах (весенний период), в 8-х классах (осенний период) по школам

Учащиеся МКОУ СОШ с. Сергеевка (44%), МКОУ СОШ с. Новицкое (46,7%), МКОУ СОШ с. Новолитовск (45%), МКОУ СОШ с. Екатериновка (65%), МКОУ СОШ пос. Николаевка (77,4%), МКОУ ООШ с. Золотая Долина (60%) показали качество выше районного показателя. Самые низкие показатели качества в МКОУ СОШ с. Фроловка (11%), МКОУ СОШ с. Молчановка (22,2%), МКОУ ООШ с. Перетино (12,5%).

Качество выполнения заданий по математике в 7-х классах (весенний период), в 8-х классах (осенний период) по школам

Высокие показатели качества (выше районного) по математике в 7-х классах в МКОУ СОШ с. Сергеевка (44,8%), МКОУ СОШ с. Новицкое (42,8%), МКОУ СОШ с. Золотая Долина (54,2%), МКОУ СОШ с. Молчановка (37,5%), МКОУ ООШ с. Золотая Долина (50%). Учащиеся МКОУ ООШ с. Новая Сила и МКОУ ООШ с. Голубовка показали качество 0%.

8-е классы (весенний период), 9-е классы (осенний период)

ОУ	Русский язык			Математика		
	Кол-во участников	Качество в %	Успеваемость В %	Кол-во участников	Качество в %	Успеваемость в %
МКОУ СОШ с. Хмыловка	10	30	90	10	30	100
МКОУ СОШ с. Сергеевка	37	44	89,5	41	56,1	100
МКОУ СОШ с. Новицкое	22	31,8	86,4	20	0	90
МКОУ СОШ с. Золотая Долина	22	68	91	24	33,3	91,7
МКОУ СОШ с. Владимиро-Александровское	66	28,8	86,4	66	0	90,9
МКОУ СОШ с. Фроловка	9	22	78	7	28,6	100
МКОУ СОШ с. Новолитовск	27	22,2	100	29	6,9	96,5
МКОУ СОШ с. Молчановка	7	57,1	100	7	57,1	100
МКОУ СОШ с. Екатериновка	38	36,8	97,3	35	22,8	94,2
МКОУ СОШ с. Николаевка	22	31,8	77,3	20	10	85
МКОУ ООШ с. Золотая Долина	5	40	100	5	40	100

МКОУ ООШ с. Перетино	4	75	100	4	25	100
МКОУ ООШ с. Новая Сила	4	25	75	4	0	75
МКОУ ООШ с. Голубовка	6	50	100	6	50	100

Учащиеся 8-х классов качество выполнения заданий ВПР по русскому языку в районе составило 40,18%, значительно ниже качество по математике – 25,7%.

Качество выполнения заданий по русскому языку в 8-х классах (весенний период), в 9-х классах (осенний период) по школам

Качество выше районного показателя у учащихся 8-х классов МКОУ СОШ с. Сергеевка (56,1%), МКОУ СОШ с. Золотая Долина (68%), МКОУ СОШ с. Молчановка (57,1%), МКОУ ООШ с. Перетино (75%), МКОУ СОШ с. Голубовка (50%). Качество выполнения ВПР в МКОУ ООШ с. Золотая Долина (40%) и районный показатели совпадают.

Качество выполнения заданий по математике в 8-х классах (весенний период), в 9-х классах (осенний период) по школам

Выше районного показателя результаты у учащихся 8-х классов по математике МКОУ СОШ с. Хмыловка (30%), МКОУ СОШ с. Сергеевка 956,1%), МКОУ СОШ с. Золотая Долина (33,3%), МКОУ СОШ с. Фроловка (28,6%), МКОУ СОШ с. Молчановка (57,1%), МКОУ ООШ с. Золотая Долина (40%), МКОУ ООШ с. Голубовка (50%). 0% качества в МКОУ СОШ с. Владимиро-Александровское, МКОУ СОШ с. Новицкое, МКОУ ООШ с. Новая Сила.

Статистика по отметкам

4-е классы (весенний период), 5-е классы (осенний период)

ОУ	Русский язык							Математика						
	2	3	4	5	Повысили	Понизили	Подтвердили	2	3	4	5	Повысили	Понизили	Подтвердили
Вся выборка	6,58	31,63	44,27	17,52	-	-	-	4,2	25,46	43,5	26,84	-	-	-
Приморский край	6,43	33,99	44,64	15,94	-	-	-	3,01	25,37	45,94	25,67	-	-	-
Партизанский муниципальный район	6,9	38,4	43,9	11,5	9,8	21,3	69,8	2,5	34,6	44,2	18,7	15,2	18,8	62,9
МКОУ СОШ с. Хмыловка	10	60	30	0	0	30	70	0	40	50	10	30	20	50

МКОУ СОШ с. Сергеевка	5,9	44,1	38,2	11,8	11,8	20,6	67,6	0	23,5	50	14,7	14,7	5,9	67,7
МКОУ СОШ с. Новицкое	9,1	54,6	27,3	9,1	0	18,2	81,8	0	66,7	25	8,3	0	16,7	83,3
МКОУ СОШ с. Золотая Долина	5,3	15,8	68,4	10,5	10,5	10,5	78,9	0	42,1	31,6	26,3	0	21,1	78,9
МКОУ СОШ с. Владимиро-Александровское	3,6	41	47	8,4	9,6	19,3	71,1	2,4	28,4	48,1	21	18,5	1316	65,4
МКОУ СОШ с. Фроловка	9,1	36,4	54,5	0	0	18,2	81,8	0	45,5	36,4	18,2	9,1	0	90,9
МКОУ СОШ с. Новолитовск	0	42,3	42,3	15,4	0	26,9	73,1	0	28	40	32	8	8	84
МКОУ СОШ с. Молчановка	0	60	40	0	0	0	100	0	50	25	25	0	0	100
МКОУ СОШ с. Екатериновка	7,7	38,5	53,8	5,1	25,6	12,8	66,7	0	43,2	35,1	21,6	21,6	5,4	73
МКОУ СОШ с. Николаевка	17,5	22,5	27,5	32,5	12,5	32,5	55	14,3	32,1	46,4	7,1	21,4	46,4	32,1
МКОУ ООШ с. Золотая Долина	0	42,9	42,9	14,3	0	14,3	85,7	0	28,6	57,1	14,3	0	0	100
МКОУ ООШ с. Перетино	0	14,3	85,7	0	0	0	100	0	14,3	85,7	0	0	0	100
МКОУ ООШ с. Новая Сила	0	50	25	25	25	0	75	0	50	25	25	25	0	75
МКОУ ООШ с. Голубовка	22,2	55,6	22,2	0	0	66,7	33,3	12,5	37,5	37,5	12,5	25	25	50

Справились с заданиями по русскому языку обучающиеся МКОУ СОШ с. Новолитовск, МКОУ СОШ с. Молчановка, МКОУ ООШ с. Золотая Долина, МКОУ ООШ с. Перетино, МКОУ ООШ с. Новая Сила, по математике – МКОУ СОШ с. Хмыловка, МКОУ СОШ с. Новицкое, МКОУ СОШ с. Сергеевка, МКОУ СОШ с. Золотая Долина, МКОУ СОШ с. Фроловка, МКОУ СОШ с. Новолитовск, МКОУ СОШ с. Молчановка, МКОУ СОШ с. Екатериновка, МКОУ ООШ с. Золотая Долина, МКОУ ООШ с. Перетино, МКОУ ООШ с. Новая Сила.

Сравнительная диаграмма оценок по русскому языку и математике

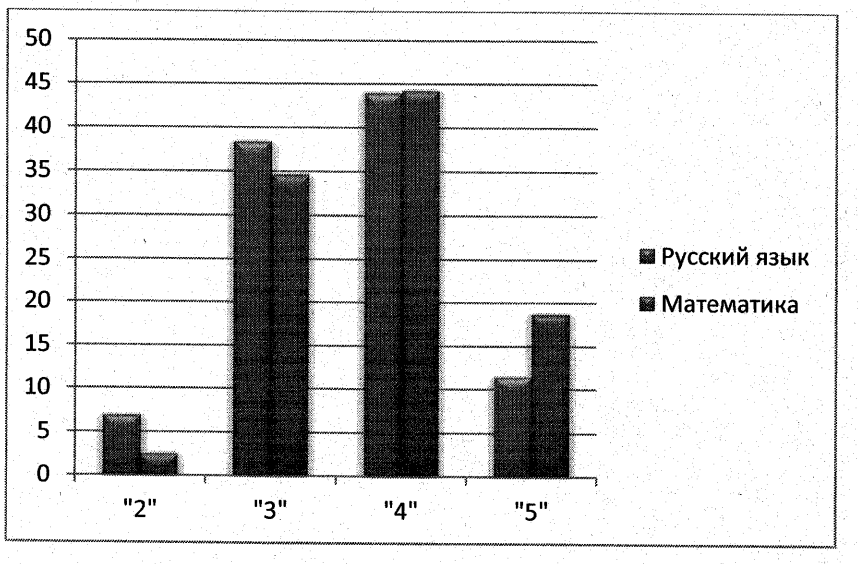

Учащиеся 4-х классов за ВПР по русскому языку получили на 4,41% и 3,73% больше «2» и «3» соответственно, чем по математике. Количество «5» по математике больше на 7,25%. Количество «4» по обоим предметам практически одинаковое.

5-е классы (весенний период), 6-е классы (осенний период)

ОУ	Русский язык							Математика						
	2	3	4	5	Повысили	Понизили	Подтвердили	2	3	4	5	Повысили	Понизили	Подтвердили
Вся выборка	11,82	39,9	33,3	14,98	-	-	-	10,56	36,88	35,19	17,37	-	-	-
Приморский край	12,6	42,71	31,59	13,1	-	-	-	10,19	40,06	33,31	16,45	-	-	-
Партизанский муниципальный район	9,4	54,5	28,6	7,45	-	-	-	10,5	43,4	33,3	12,8	-	-	-
МКОУ СОШ с. Хмыловка	0	33,3	33,3	33,3	33,3	0	66,7	0	75	12,5	12,5	0	12,5	87,5
МКОУ СОШ с. Сергеевка	15,2	66,7	18,2	0	0	54,5	45,5	16,1	45,2	22,6	16,1	6,5	32,3	61,3
МКОУ СОШ с. Новицкое	10,5	52,6	31,6	5,3	0	15,8	84,2	5	40	35	20	15	15	70
МКОУ СОШ с. Золотая Долина	10	50	30	10	0	35	65	9,1	63,6	22,7	4,5	0	9,1	90,9
МКОУ СОШ с. Владимиро-Александровское	6,6	70,1	28,4	7,5	11,9	34,3	67,2	13	39	28,6	19,5	24,7	16,9	58,4
МКОУ СОШ с. Фроловка	25	50	25	0	0	25	75	6,2	50	43,8	0	0	18,8	81,2
МКОУ СОШ с. Новолитовск	0	80	10	10	10	40	50	12,5	62,5	25	0	12,5	62,5	25

МКОУ СОШ с. Молчановка	0	50	50	0	0	0	100	0	50	50	0	0	0	100
МКОУ СОШ с. Екатериновка	0	38,7	54,8	6,5	0	0	100	10	36,7	43,3	10	16,7	23,3	60
МКОУ СОШ с. Николаевка	15,4	34,6	34,6	15,4	11,5	23,1	65,4	11,1	26	51,8	11,1	7,4	22,2	70,4
МКОУ ООШ с. Золотая Долина	0	25	0	75	0	0	100	0	50	25	25	0	0	100
МКОУ ООШ с. Перетино	0	50	50	0	25	0	75	0	50	50	0	0	0	100
МКОУ ООШ с. Новая Сила	25	75	0	0	0	75	25	20	40	40	0	0	60	40
МКОУ ООШ с. Голубовка	25	75	0	0	0	75	25	0	50	50	0	25	25	50

Справились с заданиями по русскому языку обучающиеся МКОУ СОШ с. Новолитовск, МКОУ СОШ с. Хмыловка, МКОУ СОШ с. Молчановка, МКОУ СОШ с. Екатериновка, МКОУ ООШ с. Золотая Долина, МКОУ ООШ с. Перетино, по математике – МКОУ СОШ с. Хмыловка, МКОУ СОШ с. Молчановка, МКОУ ООШ с. Золотая Долина, МКОУ ООШ с. Перетино, МКОУ ООШ с. Голубовка.

Сравнительная диаграмма оценок по русскому языку и математике

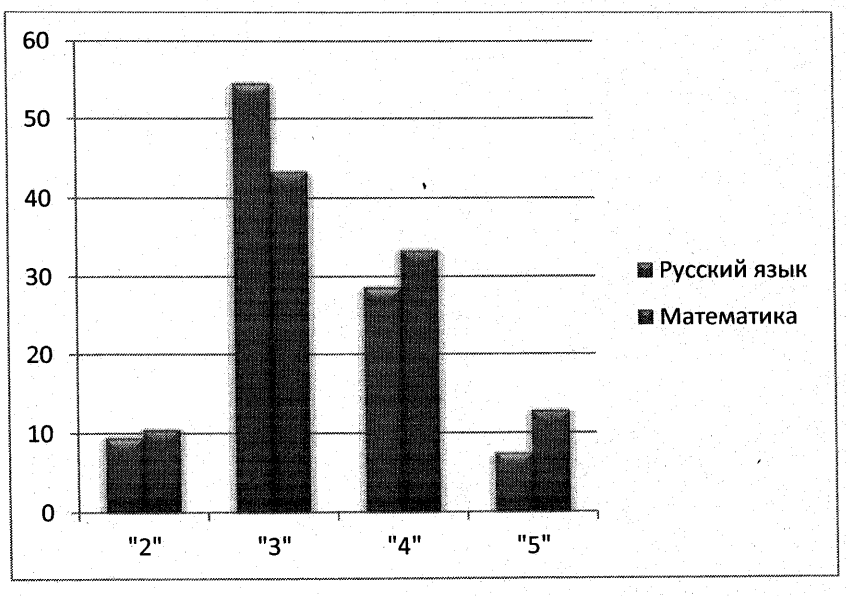

В 5-х классах учащиеся ВПР по русскому языку написали хуже, чем по математике. Разница в положительных оценках существенна. По русскому языку количество «3» выше на 11,1%, а «4» и «5» меньше на 4,7% и 5,34% соответственно.

6-е классы (весенний период), 7-е классы (осенний период)

ОУ	Русский язык	Математика

	2	3	4	5	Повысили	Понизили	Подтвердили	2	3	4	5	Повысили	Понизили	Подтвердили
Вся выборка	13,7	40,1	34,08	12,12	-	-	-	12,1	38,26	33,64	15,99	-	-	-
Приморский край	13,34	44,62	31,85	10,19	-	-	-	11,99	41,69	32,23	14,08	-	-	-
Партизанский муниципальный район	6,6	57,2	31	5,2	-	-	-	7,9	60,7	27,4	4	-	-	-
МКОУ СОШ с. Хмыловка	0	66,7	33,3	0	0	16,7	83,3	0	75	12,5	12,5	0	12,5	87,5
МКОУ СОШ с. Сергеевка	6,25	37,5	37,5	18,7	15,6	21,9	62,5	7,3	41,5	34,1	17,1	19,5	7,3	73,2
МКОУ СОШ с. Новицкое	5,9	52,9	41,2	0	0	17,6	82,3	0	58,8	41,2	0	0	11,8	88,2
МКОУ СОШ с. Золотая Долина	6,7	66,7	13,3	13,3	0	6,7	93,3	7,1	92,9	0	0	0	21,4	78,6
МКОУ СОШ с. Владимиро-Александровское	9,2	61,8	27,6	1,3	1,3	44,7	53,9	13,7	58,9	27,4	0	8,2	31,5	73
МКОУ СОШ с. Фроловка	0	75	25	0	0	0	100	0	71,4	28,6	0	0	28,6	71,4
МКОУ СОШ с. Новолитовск	0	72,7	18,2	9,1	4,5	18,2	77,3	8,7	69,6	21,7	0	0	21,7	78,3
МКОУ СОШ с. Молчановка	0	100	0	0	0	0	100	0	100	0	0	0	40	60
МКОУ СОШ с. Екатериновка	0	47,6	45,2	7,1	0	2,4	97,6	0	85,1	15,4	2,6	0	17,9	82,1
МКОУ СОШ с. Николаевка	18,8	46,9	34,4	0	0	50	50	13,8	44,8	34,5	6,9	0	17,2	82,8
МКОУ ООШ с. Золотая Долина	14,3	42,9	42,9	0	0	14,3	85,7	14,3	28,6	57,1	0	0	100	0
МКОУ ООШ с. Перетино	0	50	50	0	50	50	0	0	0	100	0	0	0	100
МКОУ ООШ с. Новая Сила	0	100	0	0	0	0	100	0	100	0	0	0	0	100
МКОУ ООШ с. Голубовка	0	83,3	16,7	0	0	0	100	16,7	83,3	0	0	0	50	50

Справились с заданиями по русскому языку обучающиеся МКОУ СОШ с. Хмыловка, МКОУ СОШ с. Фроловка, МКОУ СОШ с. Новолитовск, МКОУ СОШ с. Молчановка, МКОУ СОШ с. Екатериновка, МКОУ ООШ с. Перетино, МКОУ ООШ с. Новая Сила, МКОУ ООШ с. Голубовка, по математике – МКОУ СОШ с. Хмыловка, МКОУ СОШ с. Новицкое, МКОУ СОШ с. Молчановка, МКОУ СОШ с. Екатериновка, МКОУ ООШ с. Перетино, МКОУ ООШ с. Новая Сила.

Сравнительная диаграмма оценок по русскому языку и математике

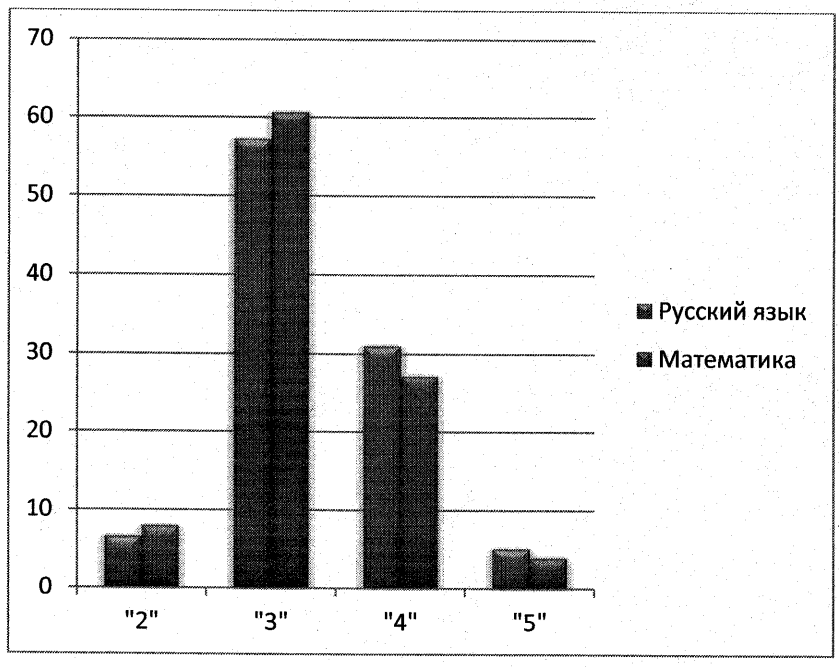

В 6-х классах количество «2» и «3» по русскому языку меньше, чем по математике. «2» - на 1,3% меньше, «3» на 3,45%.

7-е классы (весенний период), 8-е классы (осенний период)

ОУ	Русский язык							Математика						
	2	3	4	5	Повысили	Понизили	Подтвердили	2	3	4	5	Повысили	Понизили	Подтвердили
Вся выборка	16,98	41,85	32,96	8,21	-	-	-	13,71	49,89	30,85	5,54	-	-	-
Приморский край	16,51	46,13	30,31	7,05	-	-	-	13,05	54,04	27,93	4,98	-	-	-
Партизанский муниципальный район	8,9	56,1	31	4	-	-	-	8,5	63,4	22,9	5,3	-	-	-
МКОУ СОШ с. Хмыловка	0	66,7	33,3	0	0	16,7	83,3	0	70	30	0	0	80	20
МКОУ СОШ с. Сергеевка	9,3	46,5	39,5	5,7	0	37,2	62,8	10,3	44,8	34,5	10,3	10,3	24,1	65,5
МКОУ СОШ с. Новицкое	0	53,3	40	6,7	0	6,7	93,3	13,3	46,7	40	0	0	13,3	86,7
МКОУ СОШ с. Золотая Долина	8,3	58,3	29,2	4,2	0	8,3	91,7	8,3	37,5	41,7	12,5	20,8	0	79,2
МКОУ СОШ с. Владимиро-	13	69,6	17,	0	2,2	36,9	60,9	10,5	75,6	10,5	3,4	7	12,8	80,2

Александровское			4											
МКОУ СОШ с. Фроловка	11,1	87,5	11,1	0	0	22,2	87,5	11,1	66,7	22,2	0	0	33,3	66,7
МКОУ СОШ с. Новолитовск	0	55	35	10	15	5	80	4,8	71,4	23,8	0	0	9,5	90,5
МКОУ СОШ с. Молчановка	0	77,8	22,2	0	22,2	0	77,8	0	62,5	37,5	0	0	25	75
МКОУ СОШ с. Екатериновка	0	35,5	51,6	12,9	6,5	16,1	77,4	2,9	67,6	23,5	5,9	0	20,6	79,4
МКОУ СОШ с. Николаевка	22,6	32,3	41,9	3,2	6,5	29	64,5	19,2	76,9	15,4	15,4	11,5	34,6	53,8
МКОУ ООШ с. Золотая Долина	0	33,3	50	16,7	0	0	100	0	50	50	0	0	0	100
МКОУ ООШ с. Перетино	0	87,5	12,5	0	0	0	100	0	71,4	28,6	0	0	14,3	85,7
МКОУ ООШ с. Новая Сила	33,3	33,3	33,3	0	0	66,7	33,3	0	100	0	0	0	66,7	33,3
МКОУ ООШ с. Голубовка	0	66,7	33,7	0	0	0	100	0	100	0	0	0	16,7	83,3

Справились с заданиями по русскому языку обучающиеся МКОУ СОШ с. Хмыловка, МКОУ СОШ с. Новолитовск, МКОУ СОШ с. Молчановка, МКОУ СОШ с. Екатериновка, МКОУ ООШ с. Золотая Долина, МКОУ ООШ с. Перетино, МКОУ ООШ с. Голубовка, по математике – МКОУ СОШ с. Хмыловка, МКОУ СОШ с. Молчановка, МКОУ ООШ с. Золотая Долина, МКОУ ООШ с. Перетино, МКОУ ООШ с. Новая Сила, МКОУ ООШ с. Голубовка.

Сравнительная диаграмма оценок по русскому языку и математике

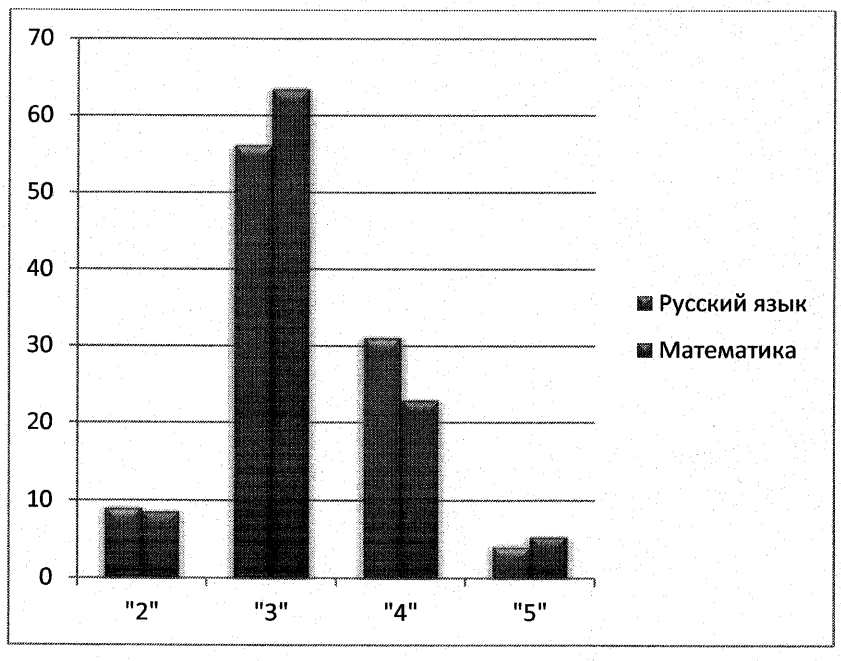

В 7-х классах качество по русскому языку выше, чем по математике за счет увеличения количества «4» на 8,13% и уменьшения количества «3» на 7,27%.

8-е классы (весенний период), 9-е классы (осенний период)

ОУ	Русский язык							Математика						
	2	3	4	5	Повысили	Понизили	Подтвердили	2	3	4	5	Повысили	Понизили	Подтвердили
Вся выборка	16,86	45,86	31,19	6,09	-	-	-	11,72	51,3	29,28	7,7	-	-	-
Приморский край	17,22	49,29	28,37	5,11	-	-	-	12,03	53,49	27,43	7,05	-	-	-
Партизанский муниципальный район	10	53,1	31,2	5,7	-	-	-	6,1	73	17,3	3,6	-	-	-
МКОУ СОШ с. Хмыловка	10	60	30	0	0	30	70	0	70	30	0	0	20	80
МКОУ СОШ с. Сергеевка	10,8	43,2	29,7	16,2	2,7	24,3	73	0	43,9	41,5	14,6	19,5	7,3	73,2
МКОУ СОШ с. Новицкое	13,6	54,5	31,8	0	4,5	18,2	77,3	10	90	0	0	0	35	65
МКОУ СОШ с. Золотая Долина	9,1	22,7	59,1	9,1	0	9,1	90,9	8,3	58,3	16,7	16,7	20,8	12,5	66,7
МКОУ СОШ с. Владимиро-Александровское	13,6	57,6	25,7	3,1	3,1	39,4	57,6	9,1	90,9	0	0	3	25,8	71,2
МКОУ СОШ с. Фроловка	22,2	55,6	22,2	0	0	0	100	0	71,4	28,6	0	0	0	100
МКОУ СОШ с. Новолитовск	0	21	6	0	1	3	23	1	26	2	0	0	10	19
МКОУ СОШ с. Молчановка	0	3	4	0	0	0	7	0	3	4	0	0	0	7
МКОУ СОШ с. Екатериновка	2,6	60,5	23,7	13,2	0	10,5	89,5	5,7	71,4	22,9	0	0	11,4	88,6
МКОУ СОШ с. Николаевка	22,7	45,5	31,8	0	4,5	54,5	40,9	15	75	10	0	0	40	60
МКОУ ООШ с. Золотая Долина	0	60	20	20	0	0	100	0	60	40	0	0	0	100
МКОУ ООШ с. Перетино	0	25	75	0	24	0	75	0	75	25	0	0	50	50
МКОУ ООШ с. Новая Сила	25	50	25	0	0	25	75	25	75	0	0	0	50	50
МКОУ ООШ с. Голубовка	0	50	50	0	16,7	0	83,3	0	50	50	0	0	0	100

Справились с заданиями по русскому языку обучающиеся МКОУ СОШ с. Новолитовск, МКОУ СОШ с. Молчановка, МКОУ ООШ с. Золотая Долина, МКОУ ООШ с. Перетино, по математике – МКОУ СОШ с. Хмыловка, МКОУ СОШ с. Сергеевка, МКОУ СОШ с. Фроловка, МКОУ СОШ с. Новолитовск, МКОУ СОШ с. Молчановка, МКОУ ООШ с. Золотая Долина, МКОУ ООШ с. Перетино, МКОУ ООШ с. Голубовка.

Сравнительная диаграмма оценок по русскому языку и математике

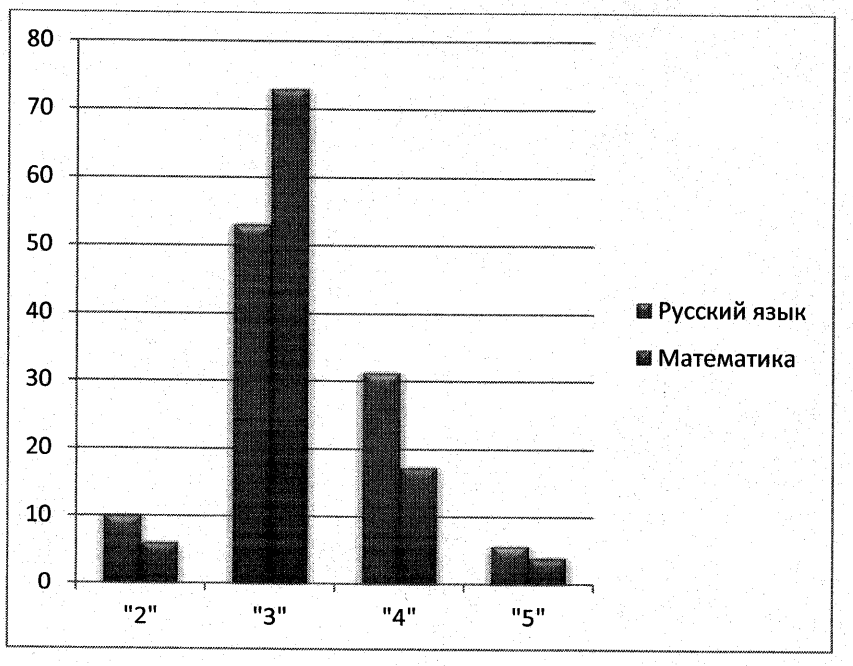

У обучающихся 8-х классов значительно больше «4» по русскому языку (на 13,91%), и меньше «3» (на 19,97%), что существенно влияет на качество.

Диаграмма соответствия отметок за выполненную работу и отметок по журналу

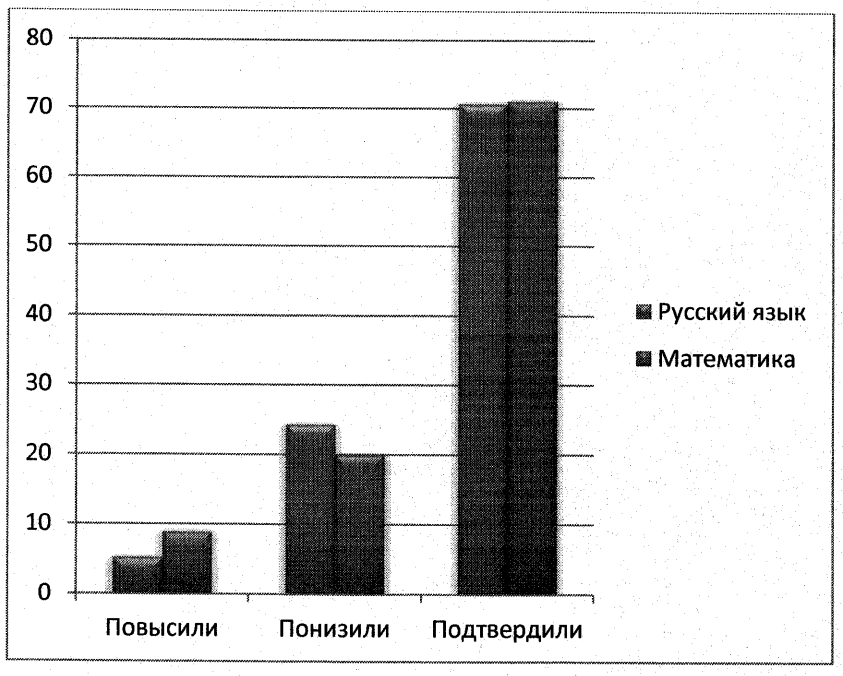

Существенного различия в количестве учащихся, подтвердивших свои оценки по русскому языку и математике, нет. По русскому языку повысили – 5,17%, понизили – 24,21% и подтвердили – 70,64%. По математике повысили – 8,87%, понизили – 20%, подтвердили – 71,03%.

Повысили свои оценки по математике на 2,46% учащихся больше, понизили больше по русскому языку на 4,21%.

Анализ данных позволяет сделать следующие выводы:

1. По результатам ВПР качество выполнения работ по русскому языку и математике по району в целом незначительно ниже краевых показателей (на 3-4%).

2. К 8-му классу качество знаний по русскому языку и математике значительно уменьшается по сравнению с 5-ми классами. Доля обучающихся, выполняющих ВПР по русскому языку на «5» уменьшается на 5,75%, на «4» на 12,75%, а количество «2» увеличивается на 14,69%. По математике «5» меньше на 15,13%, «4» меньше на 26,9%, количество «2» увеличивается на 3,65%.

3. Количество учащихся, понижающих свои оценки по математике и русскому языку, ближе к 8-му классу увеличивается, разница в количестве, подтвердивших свои оценки, между 5-классниками и 8-классниками по математике составляет около 10,84%, по русскому языку около 8,7%.

Рекомендации:

1. Администрации ОУ:

1.1. Организовать работу помощи учителям, имеющим профессиональные проблемные поля и дефициты.

1.2. Организовать процесс повышения квалификации учителей в области оценки результатов образования, включающий не только обучение на курсах повышения квалификации, но и внутришкольной обучение и самообразование.

1.3. Проводить работу по ознакомлению родителей (законных представителей) обучающихся по вопросам подготовки к ВПР.

2. Учителям – предметникам:

2.1. Рассмотреть и провести детальный анализ результатов ВПР на заседаниях предметных ШМО.

2.2. Систематизировать работу по подготовке учащихся к ВПР с целью повышения качества их выполнения (подтверждения текущей успеваемости учащихся).

2.2. Проводить индивидуальные и групповые консультации по подготовке к ВПР разных категорий учащихся.

2.3. С обучающимися, показавшими низкий уровень выполнения ВПР, организовать индивидуальные, групповые занятия по отработке тем, условно определенными «дефицитные». Разработать индивидуальные образовательные маршруты.

2.4. Включить в состав учебных занятий для проведения текущей, тематической, промежуточной оценки обучающихся задания для оценки несформированных умений, видов деятельности.

2.5. Использовать на уроках практико-ориентированные технологии обучения, позволяющие обучать всех учащихся с учетом их индивидуальных особенностей.

3. Муниципальной методической службе:

3.1. Провести анализ результатов ВПР в рамках РМО учителей начальных классов и учителей – предметников.

3.2. Организовать РМО учителей по вопросу подготовки и проведения ВПР, системе оценивания, по структуре и содержанию проверочных работ, анализу возможных причин необъективности результатов оценочных процедур.

06.12.2022

Специалист Н.А.Степанец