

Анализ результатов Всероссийских проверочных работ по русскому языку и математике в 4-8 классах общеобразовательных учреждений Партизанского муниципального округа в 2024 году

В соответствии с приказом Федеральной службы по надзору в сфере образования и науки от 21.12.2023 №2160 «О проведении Федеральной службой по надзору в сфере образования и науки мониторинга качества подготовки обучающихся общеобразовательных организаций в форме всероссийских проверочных работ в 2024 году», , на основании приказа муниципального казенного учреждения «Управление образования» Партизанского муниципального округа Приморского края от 9 января 2024 года № 2, в целях подготовки общеобразовательных учреждений к участию в процедурах оценки качества образования в общеобразовательных учреждениях Партизанского муниципального округа были проведены Всероссийские проверочные работы.

В 2024 году Всероссийские проверочные работы проводились в 4-8 и 10-11 классах образовательных учреждений по отдельным предметам согласно Порядку и Плану-графику проведения ВПР:

- для обучающихся 4-х классов по каждому из учебных предметов: «Русский язык», «Математика», «Окружающий мир»;
- для обучающихся 5-х классов по каждому из учебных предметов: «Русский язык», «Математика», «История», «Биология»;
- для обучающихся 6-х классов по каждому из учебных предметов: «Русский язык», «Математика», два предмета на основе случайного выбора;
- для обучающихся 7-х классов по каждому из учебных предметов: «Русский язык», «Математика», два предмета на основе случайного выбора;
- для обучающихся 8-х классов по каждому из учебных предметов: «Русский язык», «Математика», два предмета на основе случайного выбора.

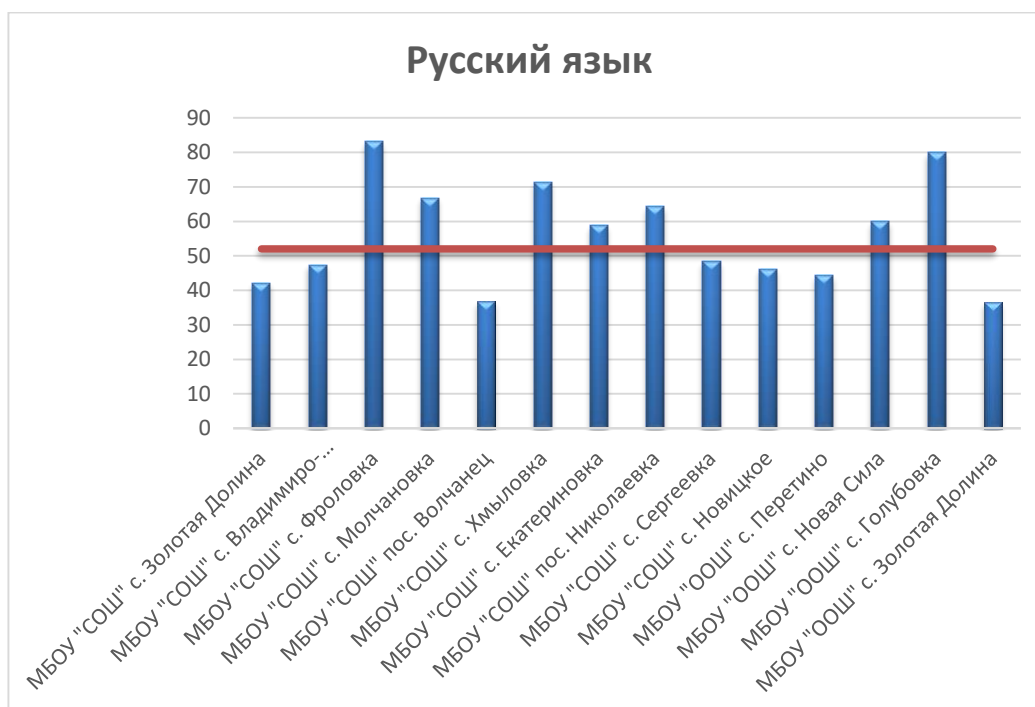
В 11-х классах проведены ВПР по географии (МБОУ «СОШ» с. Екатериновка ПМО), по биологии (МБОУ «СОШ» пос. Волчанец ПМО), по физике и истории (МБОУ «СОШ» с. Хмыловка ПМО).

**Результаты ВПР по русскому языку и математике
в Партизанском муниципальном округе
4-е классы**

ОУ	Русский язык			Математика		
	Кол-во участников	Качество в %	Успеваемость в %	Кол-во участников	Качество в %	Успеваемость в %
МБОУ «СОШ» с. Золотая Долина ПМО	19	42,1	89,5	17	76,5	100
МБОУ «СОШ» с. Владимиро-Александровское ПМО	76	47,4	94,7	78	65,4	93,6
МБОУ «СОШ» с. Фроловка ПМО	6	83,3	100	6	100	100
МБОУ «СОШ» с. Молчановка ПМО	7	66,7	100	7	71,4	100
МБОУ «СОШ» пос. Волчанец ПМО	19	36,8	100	19	63,2	100
МБОУ «СОШ» с. Хмыловка ПМО	7	71,4	100	7	85,7	100
МБОУ «СОШ» с. Екатериновка ПМО	34	58,8	91,2	34	55,9	100
МБОУ «СОШ» пос. Николаевка ПМО	28	64,3	96,4	28	67,9	100
МБОУ «СОШ» с. Сергеевка ПМО	33	48,5	84,8	34	73,5	97,1
МБОУ «СОШ» с. Новицкое ПМО	13	46,2	100	13	53,8	100
МБОУ «ООШ» с. Перетино ПМО	9	44,4	100	9	33,3	88,9
МБОУ «ООШ» с. Новая Сила ПМО	5	60	100	5	80	100
МБОУ «ООШ» с. Голубовка ПМО	10	80	100	9	100	100
МБОУ «ООШ» с. Золотая Долина ПМО	11	36,4	90,9	11	45,5	100

Качество выполнения заданий по русскому языку по муниципалитету в целом составило 51,99%, что на 8,6% ниже, чем по Приморскому краю. По математике качество выполнения заданий в 4-х классах – 68,23%, что на 4,89% ниже качества по Приморскому краю.

Качество выполнения заданий по русскому языку в 4-х классах по школам



Качество выполнения заданий выше муниципального показателя у учащихся МБОУ «СОШ» с. Фроловка (83,3%), МБОУ «СОШ» с. Молчановка (66,7%), МБОУ «СОШ» с. Хмыловка (71,4%), МБОУ «СОШ» с.Екатериновка (58,8%), МБОУ «СОШ» пос.Николаевка (64,3%), МБОУ «ООШ» с. Новая Сила (60%), МБОУ «ООШ» с. Голубовка (80%). Значительно ниже показатели в МБОУ «СОШ» с. Золотая Долина (42,1%), МБОУ «ООШ» с. Золотая Долина (36,4%), МБОУ «СОШ» пос. Волчанец (36,8%).

Качество выполнения заданий по математике в 4-х классах по школам



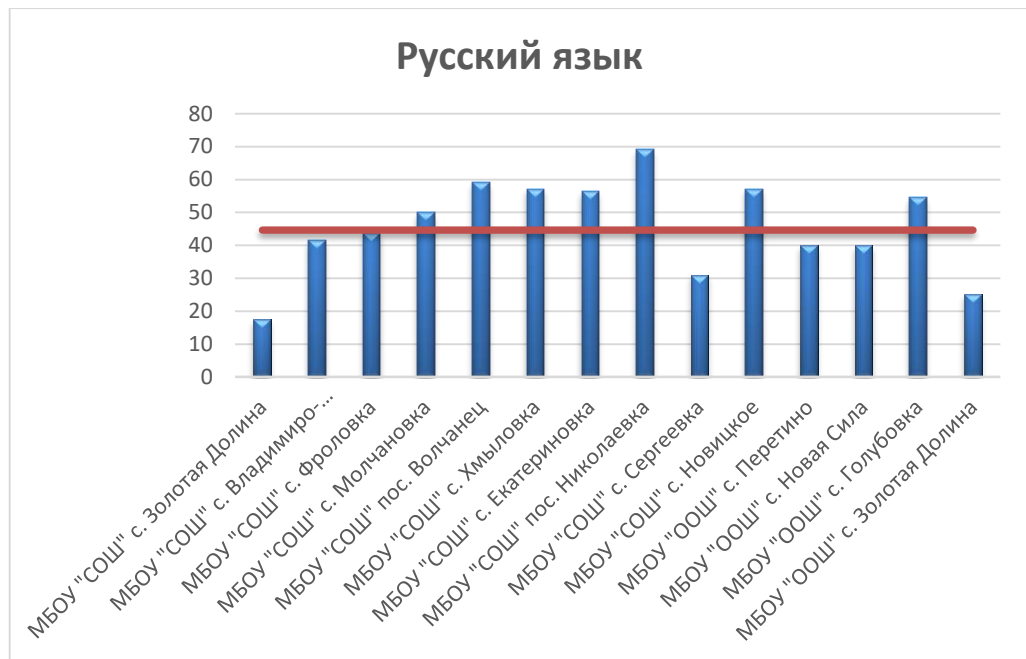
Высокое качество (выше муниципального) в МБОУ «СОШ» с. Золотая Долина (76,5%), МБОУ «СОШ» с. Молчановка (71,4%), МБОУ «СОШ» с. Хмыловка (85,7%), МБОУ «СОШ» с. Сергеевка (73,5%), МБОУ «ООШ» с. Новая Сила (80%). Учащиеся МБОУ «СОШ» с. Фроловка, МБОУ «ООШ» с. Голубовка показали качество 100%. Ниже муниципального показатели в МБОУ «СОШ» пос. Волчанец (63,2%), МБОУ «СОШ» с. Екатериновка (55,9%), МБОУ «СОШ» с. Новицкое (53,8%), МБОУ «ООШ» с. Перетино (33,3%).

5-е классы

ОУ	Русский язык			Математика		
	Кол-во участников	Качество в %	Успеваемость в %	Кол-во участников	Качество в %	Успеваемость в %
МБОУ «СОШ» с. Золотая Долина ПМО	23	17,4	91,3	19	26,3	100
МБОУ «СОШ» с. Владимиро-Александровское ПМО	87	41,4	88,5	86	41,9	88,4
МБОУ «СОШ» с. Фроловка ПМО	16	43,8	100	16	50	100
МБОУ «СОШ» с. Молчановка ПМО	2	50	100	2	50	100
МБОУ «СОШ» пос. Волчанец ПМО	22	59,1	100	22	68,2	100
МБОУ «СОШ» с. Хмыловка ПМО	7	57,1	85,7	7	57,1	100
МБОУ «СОШ» с. Екатериновка ПМО	32	56,3	100	34	52,9	100
МБОУ «СОШ» пос. Николаевка ПМО	26	69,2	92,3	28	32,1	85,7
МБОУ «СОШ» с. Сергеевка ПМО	42	31	92,9	42	40,5	85,7
МБОУ «СОШ» с. Новицкое ПМО	14	57,1	100	13	61,5	100
МБОУ «ООШ» с. Перетино ПМО	5	40	100	5	100	100
МБОУ «ООШ» с. Новая Сила ПМО	5	40	100	5	80	100
МБОУ «ООШ» с. Голубовка ПМО	11	54,5	100	10	80	100
МБОУ «ООШ» с. Золотая Долина ПМО	8	25	100	8	37,5	100

В 5-х классах по русскому языку качество по муниципалитету составило 44,67% (на 1,46% ниже, чем по Приморскому краю), по математике – 46,8% (по Приморскому краю показатель выше на 3,93%).

Качество выполнения заданий по русскому языку в 5-х классах по школам



Качество выполнения заданий выше муниципального показателя у учащихся МБОУ «СОШ» с. Молчановка (50%), МБОУ «СОШ» пос. Волчанец (59,1%), МБОУ «СОШ» с. Хмыловка (57,1%), МБОУ «СОШ» с. Екатериновка (56,3%), МБОУ «СОШ» пос. Николаевка (69,2%), МБОУ «СОШ» с. Новицкое (57,1%), МБОУ «ООШ» с. Голубовка (54,5%). Значительно ниже показатели в МБОУ «СОШ» с. Золотая Долина (17,4%), МБОУ «СОШ» с. Сергеевка (31%), МБОУ «ООШ» с. Перетино (40%), МБОУ «ООШ» с. Новая Сила (40%), МБОУ «ООШ» с. Золотая Долина (25%).

Качество выполнения заданий по математике в 5-х классах по школам



Высокое качество (выше муниципального) в МБОУ «СОШ» пос Волчанец (68,2%), МБОУ «СОШ» с. Хмыловка (57,1%), МБОУ «СОШ» с. Екатериновка (52,9%), МБОУ «ООШ» с. Голубовка (80%), МБОУ «ООШ» с. Новая Сила (80%).

«СОШ» с. Новицкое (61,5%), МБОУ «ООШ» с. Новая Сила (80%), МБОУ «ООШ» с. Голубовка (80%). Учащиеся МБОУ «ООШ» с. Пертино показали 100 % качество. Значительно ниже показатели в МБОУ «СОШ» с. Золотая Долина (26,3%), МБОУ «СОШ с. Владимиро-Александровское (41,9%), МБОУ «СОШ» пос. Николаевка (32,1%), МБОУ «СОШ» с. Сергеевка (40,5%), МБОУ «ООШ» с. Золотая Долина (37,5%).

6-е классы

ОУ	Русский язык			Математика		
	Кол-во участников	Качество в %	Успеваемость В %	Кол-во участников	Качество в %	Успеваемость в %
МБОУ «СОШ» с. Золотая Долина ПМО	23	34,8	91,3	20	20	90
МБОУ «СОШ» с. Владимиро-Александровское ПМО	76	56,6	94,7	74	12,2	87,8
МБОУ «СОШ» с. Фроловка ПМО	11	45,5	100	11	45,5	100
МБОУ «СОШ» с. Молчановка ПМО	5	0	100	4	0	100
МБОУ «СОШ» пос. Волчанец ПМО	30	80	100	30	46,7	100
МБОУ «СОШ» с. Хмыловка ПМО	5	60	100	5	80	100
МБОУ «СОШ» с. Екатериновка ПМО	39	48,7	100	39	35,9	100
МБОУ «СОШ» пос. Николаевка ПМО	37	48,6	89,2	35	60	100
МБОУ «СОШ» с. Сергеевка ПМО	32	53,1	90,6	32	48,5	84,8
МБОУ «СОШ» с. Новицкое ПМО	11	54,5	100	11	54,5	100
МБОУ «ООШ» с. Пертино ПМО	4	25	100	3	66,7	100
МБОУ «ООШ» с. Новая Сила ПМО	5	20	80	5	40	100
МБОУ «ООШ» с. Голубовка ПМО	6	50	83,3	5	0	100
МБОУ «ООШ» с. Золотая Долина ПМО	7	57,1	100	6	50	100

Качество выполнения ВПР в муниципалитете по русскому языку составило 49,48%. Это выше качества по краю на 7,59%. По математике качество составило 35,71%, что ниже результата по Приморскому краю на 2,29%.

Качество выполнения заданий по русскому языку в 6-х классах



По результатам ВПР качество выше муниципального показателя у обучающихся МБОУ «СОШ» с. Владимиро-Александровское (56,6%), МБОУ «СОШ» пос. Волчанец (80%), МБОУ «СОШ» с. Хмыловка (60%), МБОУ «СОШ» с. Сергеевка (53,1%), МБОУ «СОШ» с. Новицкое (54,5%), МБОУ «ООШ» с. Золотая Долина. Самый низкий показатель качества в МБОУ «СОШ» с. Золотая Долина (34,8%), МБОУ «СОШ» с. Фроловка (45,5%), МБОУ «ООШ» с. Перетино (25%), МБОУ «ООШ» с. Новая Сила (20%). Обучающиеся МБОУ «ООШ» с. Молчановка показали качество 0%.

Качество выполнения заданий по математике в 6-х классах



Успешно справились с заданиями и показали качество выше муниципального показателя обучающиеся МБОУ «СОШ» с. Фроловка (45,5%), МБОУ «СОШ» пос.

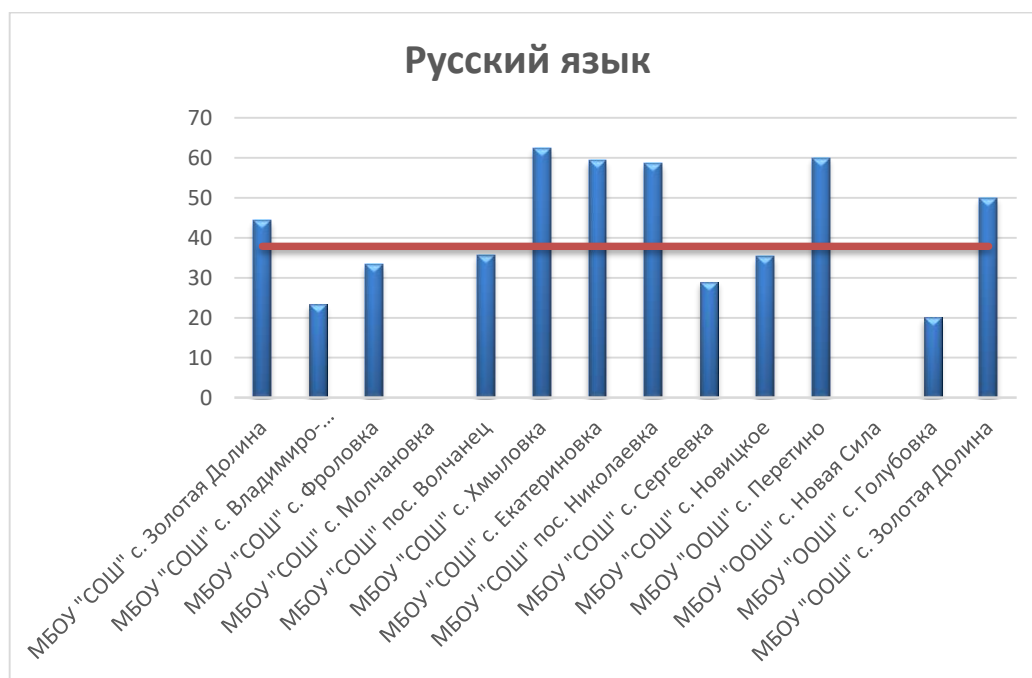
Волчанец (46,7%), МБОУ «СОШ» с. Хмыловка (80%), МБОУ «СОШ» с. Сергеевка (48,5%), МБОУ «СОШ» с. Новицкое (54,5%), МБОУ «ООШ» с. Перетино (66,7%), МБОУ «ООШ» с. Новая Сила (40%), МБОУ «ООШ» с. Золотая Долина (50%). В МБОУ «СОШ» с. Молчановка и МБОУ «ООШ» с. Голубовка качество составило 0%. Значительно ниже муниципального показателя качество в МБОУ «СОШ» с. Золотая Долина (20%), МБОУ «СОШ» с. Владимиро-Александровское (12,2%).

7-е классы

ОУ	Русский язык			Математика		
	Кол-во участников	Качество в %	Успеваемость в %	Кол-во участников	Качество в %	Успеваемость в %
МБОУ «СОШ» с. Золотая Долина ПМО	18	44,4	94,4	18	33,3	88,9
МБОУ «СОШ» с. Владимиро-Александровское ПМО	73	23,3	90,4	73	32,9	93,2
МБОУ «СОШ» с. Фроловка ПМО	18	33,3	100	18	33,3	100
МБОУ «СОШ» с. Молчановка ПМО	2	0	100	2	0	100
МБОУ «СОШ» пос. Волчанец ПМО	14	35,7	100	14	35,7	100
МБОУ «СОШ» с. Хмыловка ПМО	8	62,5	100	8	37,5	100
МБОУ «СОШ» с. Екатериновка ПМО	32	59,4	100	26	38,5	100
МБОУ «СОШ» пос. Николаевка ПМО	29	58,6	89,7	29	58,6	93,1
МБОУ «СОШ» с. Сергеевка ПМО	31	29	80,6	31	22,6	96,8
МБОУ «СОШ» с. Новицкое ПМО	17	35,3	100	17	41,2	100
МБОУ «ООШ» с. Перетино ПМО	5	60	100	5	60	100
МБОУ «ООШ» с. Новая Сила ПМО	3	0	100	3	66,7	100
МБОУ «ООШ» с. Голубовка ПМО	5	20	100	5	60	100
МБОУ «ООШ» с. Золотая Долина ПМО	4	50	100	4	50	100

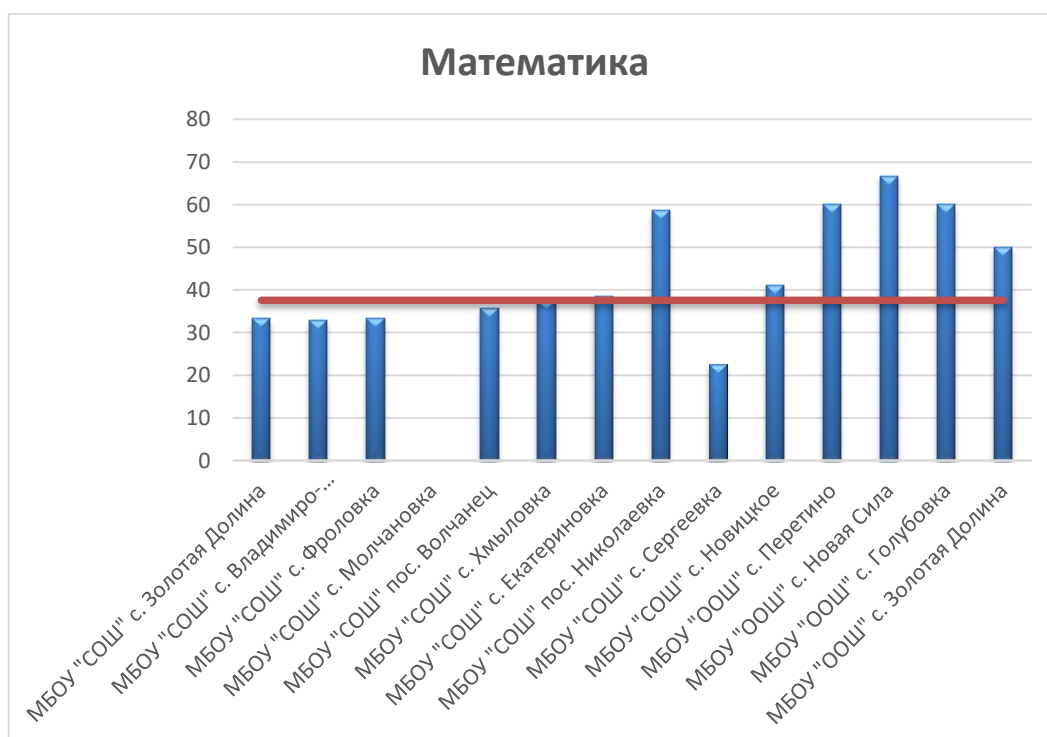
В 7-х классах качество выполнения ВПР по русскому языку по муниципалитету в целом составило 37,84, что ниже качества по Приморскому краю на 0,58%, по математике качество по муниципалитету составило 37,55% (выше, чем по Приморскому краю на 0,02%).

Качество выполнения заданий по русскому языку в 7-х классах



Учащиеся МБОУ «СОШ» с. Золотая Долина (44,4%), МБОУ «СОШ» с. Хмыловка (62,5%), МБОУ «СОШ» с. Екатериновка (59,4%), МБОУ «СОШ» пос. Николаевка (58,6%), МБОУ «ООШ» с. Перетино (60%), МБОУ «ООШ» с. Золотая Долина (50%) показали качество выше муниципального показателя. Самые низкие показатели качества в МБОУ «СОШ» с. Владимиро-Александровское (23,3%), МБОУ «СОШ» с. Фроловка (33,3%), МБОУ «СОШ» с. Сергеевка (29%), МБОУ «ООШ» с. Голубовка (20%). Качество, равное 0%, в МБОУ «СОШ» с. Молчановка и МБОУ «СОШ» с. Новая Сила.

Качество выполнения заданий по математике в 7-х классах



Высокие показатели качества (выше муниципального) по математике в 7-х классах в МБОУ «СОШ» пос. Николаевка (58,6%), МБОУ «СОШ» с. Новицкое (41,2%), МБОУ «ООШ» с. Перетино (60%), МБОУ «ООШ» с. Новая Сила (66,7%), МБОУ «ООШ» с. Голубовка (60%), МБОУ «ООШ» с. Золотая Долина (50%). Учащиеся МБОУ «СОШ» с. Молчановка показали качество 0%. Также значительно низкое качество в МБОУ «СОШ» с. Владимиро-Александровское (32,9%), МБОУ «СОШ» с. Золотая Долина (33,3%), МБОУ «СОШ» с. Фроловка (33,3%), МБОУ «СОШ» с. Сергеевка (22,6%).

8-е классы (весенний период)

ОУ	Русский язык			Математика		
	Кол-во участников	Качество в %	Успеваемость в %	Кол-во участников	Качество в %	Успеваемость в %
МБОУ «СОШ» с. Золотая Долина ПМО	16	25	93,8	17	35,3	100
МБОУ «СОШ» с. Владимиро-Александровское ПМО	78	50	87,2	74	16,2	93,2
МБОУ «СОШ» с. Фроловка ПМО	8	37,5	100	8	12,5	100
МБОУ «СОШ» с. Молчановка ПМО	4	0	100	5	0	100
МБОУ «СОШ» пос. Волчанец ПМО	26	34,6	100	25	32	100
МБОУ «СОШ» с. Хмыловка ПМО	7	42,9	100	7	57,1	100
МБОУ «СОШ» с. Екатериновка ПМО	38	39,5	100	41	31,7	100
МБОУ «СОШ» пос. Николаевка ПМО	30	50	90	30	43,3	90
МБОУ «СОШ» с. Сергеевка ПМО	42	45,2	85,7	38	28,9	89,5
МБОУ «СОШ» с. Новицкое ПМО	17	35,3	100	17	41,2	100
МБОУ «ООШ» с. Перетино ПМО	4	0	100	4	0	100
МБОУ «ООШ» с. Новая Сила ПМО	1	0	100	1	0	100
МБОУ «ООШ» с. Голубовка ПМО	7	71,4	100	7	0	100
МБОУ «ООШ» с. Золотая Долина ПМО	4	50	100	4	50	100

Качество выполнения заданий по русскому языку по муниципалитету в целом составило 42,2%, что на 0,2% выше, чем по Приморскому краю. По математике качество выполнения заданий в 8-х классах – 27,7%, что на 1,57% ниже качества по Приморскому краю.

Качество выполнения заданий по русскому языку в 8-х классах по школам



Качество выше районного показателя у учащихся 8-х классов МБОУ «СОШ» с. Владимиро-Александровское (50%), МБОУ «СОШ» пос. Николаевка (50%), МБОУ «СОШ» с. Сергеевка (45,2%), МБОУ «ООШ» с. Голубовка (71,4%), МБОУ «ООШ» с. Золотая Долина (50%). Значительно низкое качество выполнения ВПР в МБОУ «СОШ» с. Золотая Долина (25%), МБОУ «СОШ» с. Фроловка (37,5%), МБОУ «СОШ» пос. Волчанец (34,6%), МБОУ «СОШ» с. Новицкое (35,3%). В МБОУ «СОШ» с. Молчановка, МБОУ «ООШ» с. Перетино, МБОУ «ООШ» с. Новая Сила качество выполнения ВПР равно 0%.

Качество выполнения заданий по математике в 8-х классах по школам



Выше районного показателя результаты у учащихся 8-х классов по математике МБОУ «СОШ» с. Золотая Долина (35,3%), МБОУ «СОШ» пос. Волчанец (32%), МБОУ «СОШ» с. Хмыловка (57,1%), МБОУ «СОШ» с. Екатериновка (31,7%), МБОУ СОШ пос. Николаевка (43,3%), МБОУ «ООШ» с. Золотая Долина (50%). Низкие показатели качества в МБОУ «СОШ» с. Владимиро-Александровское (16,2%), МБОУ «СОШ» с. Фроловка (12,5%). 0% качества показали учащиеся МБОУ «СОШ» с. Молчановка, МБОУ «ООШ» с. Перетино, МБОУ «ООШ» с. Новая Сила, МБОУ «ООШ» с. Голубовка.

Статистика по отметкам

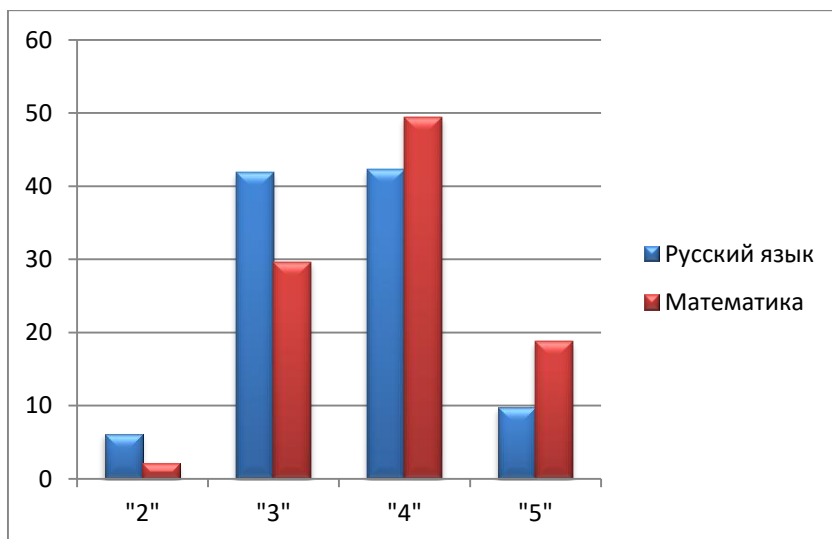
4-е классы

ОУ	Русский язык							Математика						
	2	3	4	5	Понизили	Подтвердили	Повысили	2	3	4	5	Понизили	Подтвердили	Повысили
Вся выборка	5,1	30,1 5	46,3 4	18,4 2	-	-	-	2, 69	22,1 3	44,8 3	30,3 5	-	-	-
Приморский край	6,46	32,9 5	44,8 4	15,7 4	17,2 1	69, 89	12, 9	3, 19	23,7	45,8 8	27,2 4	10,9 7	65,0 8	23, 96
Партизанский муниципальный округ	6,14	41,8 8	42,2 4	9,75	17,6 9	75, 81	6,5	2, 17	29,6	49,4 6	18,7 7	9,03	74,7 3	16, 25
МБОУ «СОШ» с. Золотая Долина ПМО	10,5 3	47,3 7	36,8 4	5,26	10,5 3	89, 47	0	0	23,5 3	47,0 6	29,4 1	0	88,2 4	11, 76
МБОУ «СОШ» с. Владимиро-Александровское ПМО	5,26	47,3 7	40,7 9	6,58	19,7 4	69, 74	10, 53	6, 41	28,2 1	56,4 1	8,97	8,97	74,3 6	16, 67
МБОУ «СОШ» с. Фроловка ПМО	0	16,6 7	83,3 3	0	83,3 3	16, 67	0	0	0	83,3 3	16,6 7	0	66,6 7	33, 33
МБОУ «СОШ» с. Молчановка ПМО	14,2 9	28,5 7	57,1 4	0	14,2 9	85, 71	0	0	28,5 7	57,1 4	14,2 9	0	85,7 1	14, 29
МБОУ «СОШ» пос. Волчанец ПМО	0	63,1 6	36,8 4	0	15,7 9	73, 68	10, 53	0	36,8 4	36,8 4	26,3 2	10,5 3	52,6 3	36, 84
МБОУ «СОШ» с. Хмыловка ПМО	0	28,5 7	71,4 3	0	0	100	0	0	14,2 9	71,4 3	14,2 9	14,2 9	71,4 3	14, 29
МБОУ «СОШ» с. Екатериновка ПМО	8,82	32,3 5	44,1 2	14,7 1	5,88	88, 24	5,8 8	0	44,1 2	35,2 9	20,5 9	0	76,4 7	23, 53
МБОУ «СОШ» пос. Николаевка	3,57	32,1 4	42,8 6	21,4 3	7,14	75	17, 86	0	32,1 4	39,2 9	28,5 7	10,7 1	67,8	21, 43

ПМО													6	
МБОУ «СОШ» с. Сергеевка ПМО	15,1 5	36,3 6	33,3 3	15,1 5	48,4 8	51, 52	0	2, 94	23,5 3	52,9 4	20,5 9	29,4 1	64,7 1	5,8 8
МБОУ «СОШ» с. Новицкое ПМО	0	53,8 5	46,1 5	0	15,3 8	84, 62	0	0	46,1 5	53,8 5	0	7,69	92,3 1	0
МБОУ «ООШ» с. Перетино ПМО	0	55,5 6	44,4 4	0	0	100	0	0	11,1 1	55,5 6	33,3 3	0	88,8 9	11, 11
МБОУ «ООШ» с. Новая Сила ПМО	0	40	60	0	40	60	0	0	20	60	20	20	60	20
МБОУ «ООШ» с. Голубовка ПМО	0	20	30	50	20	80	0	0	0	44,4 4	55,5 6	0	88,8 9	11, 11
МБОУ «ООШ» с. Золотая Долина ПМО	9,09	54,5 5	36,3 6	0	18,1 8	81, 82	0	0	54,5 5	36,3 6	9,09	0	100	0

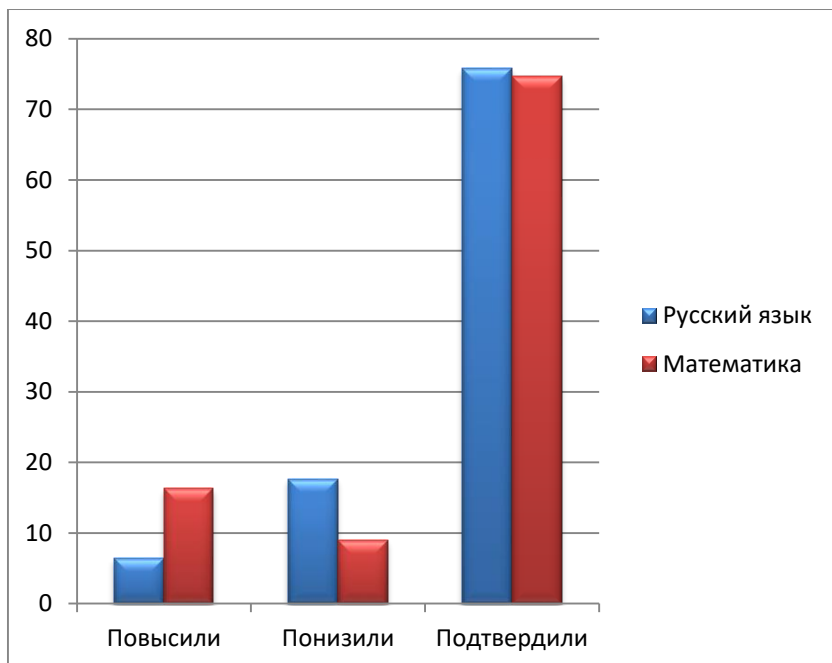
Справились с заданиями по русскому языку обучающиеся МБОУ «СОШ» с. Фроловка, МБОУ «СОШ» пос. Волчанец, МБОУ «СОШ» с. Хмыловка, МБОУ «СОШ» с. Новицкое, МБОУ «ООШ» с. Перетино, МБОУ «ООШ» с. Новая Сила, МБОУ «ООШ» с. Голубовка, по математике – МБОУ «СОШ» с. Золотая Долина, МБОУ «СОШ» с. Фроловка, МБОУ «СОШ» с. Молчановка, МБОУ «СОШ» пос. Волчанец, МБОУ «СОШ» с. Хмыловка, МБОУ «СОШ» с. Екатериновка, МБОУ «СОШ» пос. Николаевка, МБОУ «СОШ» с. Новицкое, МБОУ «ООШ» с. Перетино, МБОУ «ООШ» с. Новая Сила, МБОУ «ООШ» с. Голубовка, МБОУ «ООШ» с. Золотая Долина.

Сравнительная диаграмма оценок по русскому языку и математике



Учащиеся 4-х классов за ВПР по русскому языку получили на 3,99% и 7,58% больше «2» и «3» соответственно, чем по математике. Количество «5» по математике больше на 9,02%. Количество «4» также больше на 7,22% по математике.

Диаграмма соответствия отметок за выполненную работу и отметок по журналу



Существенного различия в количестве учащихся, подтвердивших свои оценки по русскому языку и математике, нет. Повысили свои оценки по математике значительно большее количество учащихся (на 9,75%) по математике, а понизили на 8,66% больше учащихся по русскому языку.

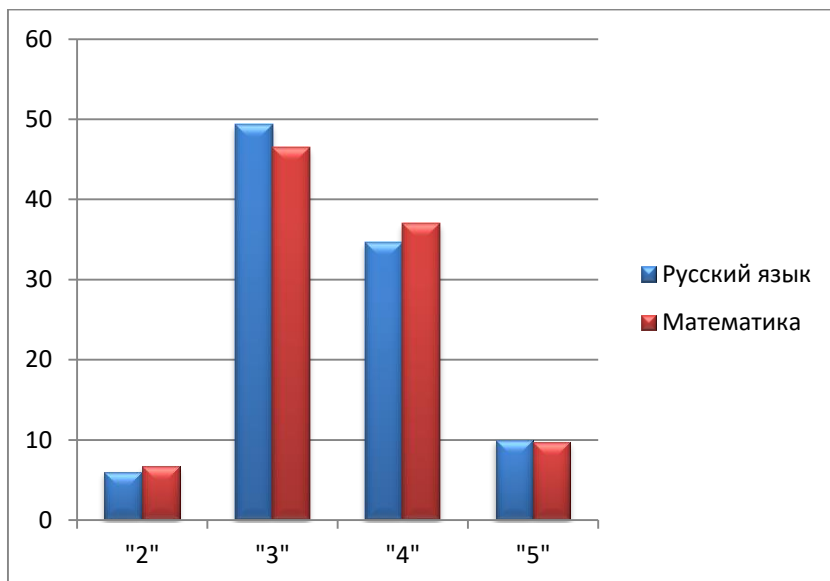
5-е классы

ОУ	Русский язык							Математика						
	2	3	4	5	Понизили	Подтвердили	Повысили	2	3	4	5	Понизили	Подтвердили	Повысили
Вся выборка	10,8	39,2	36,23	13,69	-	-	-	7,82	36,02	39,46	16,7	-	-	-
Приморский край	11,5	45,05	32,86	10,57	26,83	65,61	7,56	8,35	40,92	37,61	13,11	23,36	65,44	11,2
Партизанский муниципальный округ		49,33	34,67	10	14,67	77,33	8	6,73	46,46	37,04	9,76	18,18	73,06	8,75
МБОУ «СОШ» с. Золотая Долина ПМО	8,7	73,91	13,04	4,35	8,7	91,3	0	0	73,68	21,05	5,26	5,26	94,74	0
МБОУ «СОШ» с.	11	47,1	33,	8,05	24	64,3	11,4	11,6	46,5	37,2	4,65	29,0	53,4	17,

Владими́ро-Алекса́ндровское ПМО	,4 9	3	33		,1 4	7	9	3	1	1		7	9	44
МБОУ «СОШ» с. Фроловка ПМО	0	56,2 5	37, 5	6,25	6, 25	93,7 5	0	0	50	37,5	12,5	0	100	0
МБОУ «СОШ» с. Молчановка ПМО	0	50	50	0	0	100	0	0	50	50	0	0	100	0
МБОУ «СОШ» пос. Волчанец ПМО	0	40,9 1	45, 45	13,6 4	9, 09	77,2 7	13,6 4	0	31,8 2	50	18,1 8	13,6 4	72,7 3	13, 64
МБОУ «СОШ» с. Хмыловка ПМО	14, 2 9	28,5 7	42, 86	14,2 9	14, 2 9	85,7 1	0	0	42,8 6	28,5 7	28,5 7	14,2 9	85,7 1	0
МБОУ «СОШ» с. Екатериновка ПМО	0	43,7 5	40, 63	15,6 3	0	100	0	0	47,0 6	44,1 2	8,82	0	100	0
МБОУ «СОШ» пос. Николаевка ПМО	7, 69	23,0 8	50	19,2 3	7, 69	53,8 5	38,4 6	14,2 9	53,5 7	32,1 4	0	42,8 6	50	7,1 4
МБОУ «СОШ» с. Сергеевка ПМО	7, 14	61,9	23, 81	7,14	21, 4 3	78,5 7	0	14,2 9	45,2 4	28,5 7	11,9	19,0 5	78,5 7	2,3 8
МБОУ «СОШ» с. Новицкое ПМО	0	42,8 6	35, 71	21,4 3	7, 14	85,7 1	7,14	0	38,4 6	46,1 5	15,3 8	7,69	92,3 1	0
МБОУ «ООШ» с. Перетино ПМО	0	60	40	0	0	100	0	0	0	80	20	0	60	40
МБОУ «ООШ» с. Новая Сила ПМО	0	60	20	20	20	80	0	0	60	20	20	40	60	0
МБОУ «ООШ» с. Голубовка ПМО	0	45,4 5	54, 55	0	18, 1 8	81,8 2	0	0	20	70	10	10	80	10
МБОУ «ООШ» с. Золотая Долина ПМО	0	75	25	0	25	75	0	0	62,5	0	37,5	0	75	25

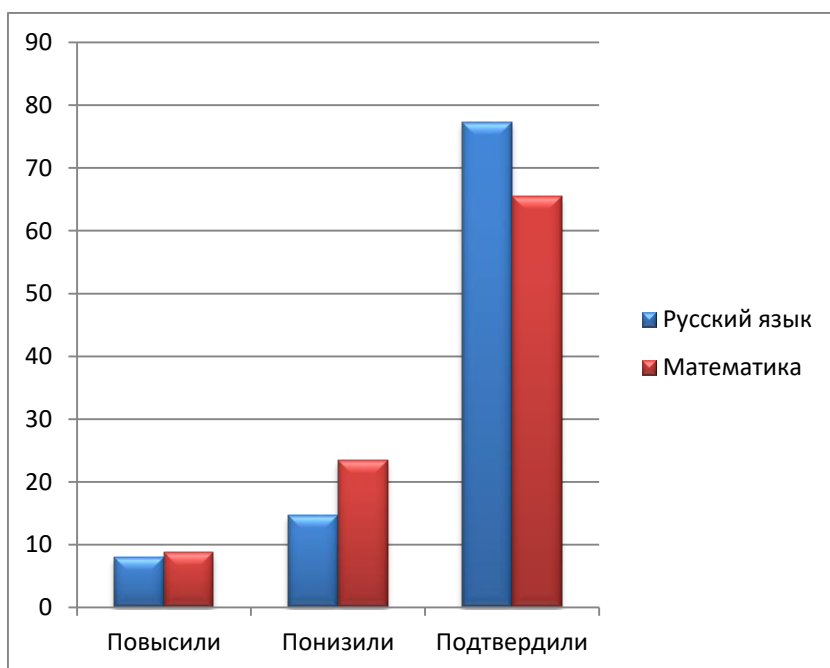
Справились с заданиями по русскому языку обучающиеся МБОУ «СОШ» с. Золотая Долина, МБОУ СОШ» с. Молчановка, МБОУ «СОШ» пос. Волчанец, МБОУ «СОШ» с. Екатериновка, МБОУ «СОШ» с. Новицкое, МБОУ «ООШ» с. Перетино, МБОУ «ООШ» с. Новая Сила, МБОУ «ООШ» с. Голубовка,, МБОУ «ООШ» с. Золотая Долина, по математике – МБОУ «СОШ» с. Золотая Долина, МБОУ «СОШ» с. Фроловка, МБОУ «СОШ» С. Молчановка, МБОУ «СОШ» пос. Волчанец, МБОУ «СОШ» с. Хмыловка, МБОУ «СОШ» с. Екатериновка, МБОУ «СОШ» с. Новицкое, МБОУ «ООШ» с. Перетино, МБОУ «ООШ» с. Новая Сила, МБОУ «ООШ» с. Голубовка, МБОУ «ООШ» с. Золотая Долина.

Сравнительная диаграмма оценок по русскому языку и математике



В 5-х классах разница в количестве учащихся, написавших ВПР на «5» и «2» незначительна (0,24% и 0,73% соответственно), количество учащихся, получивших оценку «3» по русскому языку больше на 2,87%, оценку «4» большее количество учащихся получили по математике (на 4,74%).

Диаграмма соответствия отметок за выполненную работу и отметок по журналу



Большее количество учащихся повысили (на 0,75%) и понизили (на 3,51%) свои оценки по математике. Существенно различается количество учащихся, подтвердивших свои оценки. По русскому языку подтвердили свои оценки 77,33%, по математике – 73,06%.

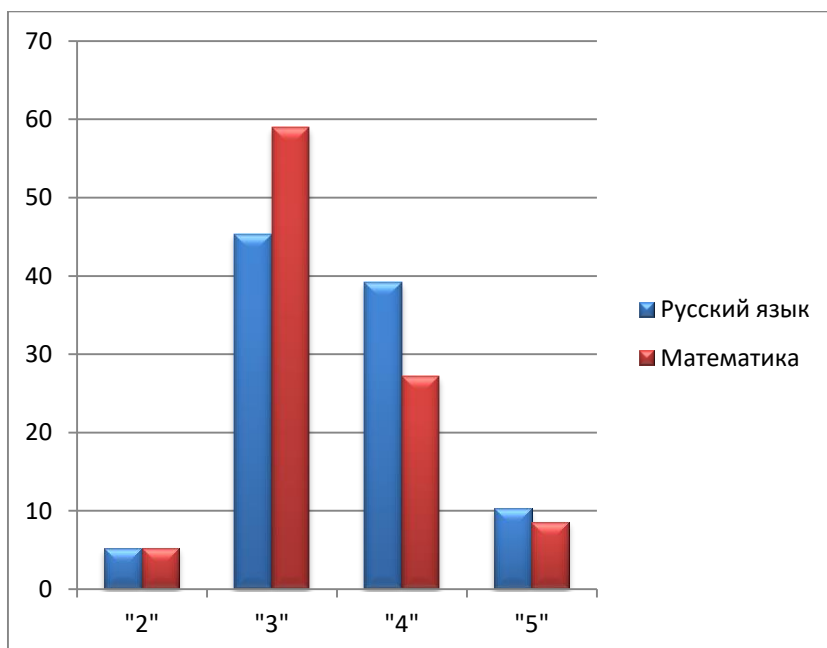
6-е классы

ОУ	Русский язык							Математика						
	2	3	4	5	Понизили	Подтвердили	Повысили	2	3	4	5	Понизили	Подтвердили	Повысили
Вся выборка	12,5	40,67	36,26	10,58	-	-	-	10,58	47,15	34,4	7,88	-	-	-
Приморский край	13,05	45,07	33,63	8,26	26,44	66,83	6,73	10,44	51,57	32,25	5,73	27,34	67,05	5,61
Партизанский муниципальный округ	5,15	45,36	39,18	10,31	13,06	84,54	2,41	5,36	58,93	27,14	8,57	20	78,21	1,79
МБОУ «СОШ» с. Золотая Долина ПМО	8,7	56,52	34,78	0	8,7	91,3	0	10	70	20	0	15	85	0
МБОУ «СОШ» с. Владимиро-Александровское ПМО	5,26	38,16	48,68	7,89	10,53	88,16	1,32	12,16	75,68	12,16	0	41,89	58,11	0
МБОУ «СОШ» с. Фроловка ПМО	0	54,55	36,36	9,09	27,27	72,73	0	0	54,55	36,36	9,09	0	100	0
МБОУ «СОШ» с. Молчановка ПМО	0	100	0	0	40	60	0	0	100	0	0	25	75	0
МБОУ «СОШ» пос. Волчанец ПМО	0	46,67	36,67	16,67	3,33	96,67	0	0	53,33	30	16,67	6,67	93,33	0
МБОУ «СОШ» с. Хмыловка ПМО	0	40	40	20	20	80	0	0	20	60	20	0	100	0
МБОУ «СОШ» с. Екатериновка ПМО	0	51,28	43,59	5,13	0	97,44	2,56	0	64,1	33,33	2,56	5,13	94,87	0
МБОУ «СОШ» пос. Николаевка ПМО	10,81	40,54	27,03	21,62	27,03	64,86	8,11	0	40	34,29	25,71	11,43	82,86	5,71
МБОУ «СОШ» с. Сергеевка ПМО	9,38	37,5	40,63	12,5	21,88	75	3,13	12,5	37,5	34,38	15,63	21,88	71,88	6,25
МБОУ «СОШ» с. Новицкое ПМО	0	45,45	36,36	18,18	9,09	90,91	0	0	45,45	36,36	18,18	18,18	81,82	0
МБОУ «ООШ» с. Перетино ПМО	0	75	25	0	0	100	0	0	33,33	66,67	0	0	100	0
МБОУ «ООШ» с. Новая Сила ПМО	20	60	20	0	40	60	0	0	60	40	0	40	40	20
МБОУ «ООШ» с. Голубовка ПМО	16,67	33,33	33,33	16,67	16,67	66,67	16,67	0	100	0	0	40	60	0
МБОУ «ООШ» с.	0	42,8	57,	0	0	100	0	0	50	50	0	0	100	0

Золотая Долина ПМО		6	14											
-----------------------	--	---	----	--	--	--	--	--	--	--	--	--	--	--

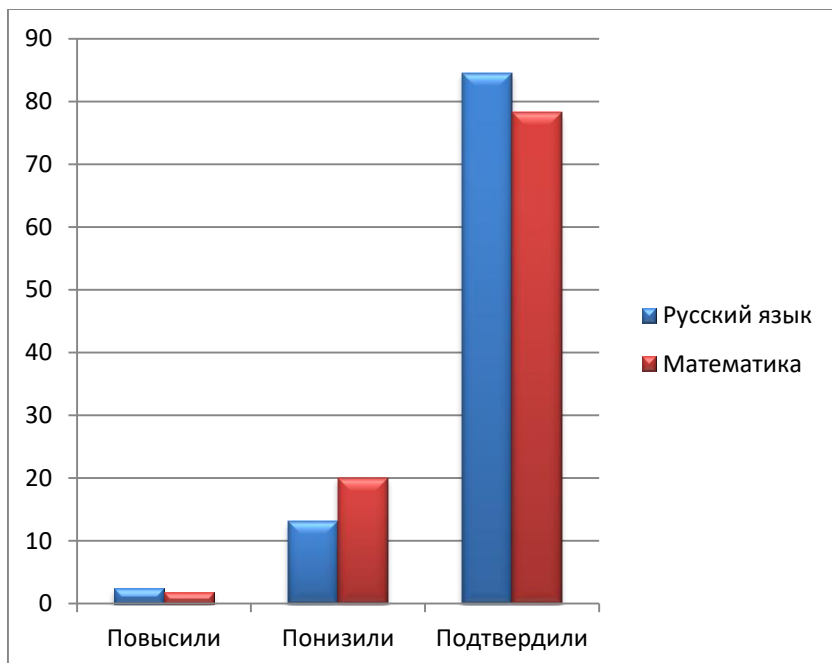
Справились с заданиями по русскому языку обучающиеся МБОУ «СОШ» с. Фроловка, МБОУ «СОШ» с. Молчановка, МБОУ «СОШ» пос. Волчанец, МБОУ «СОШ» с. Хмыловка, МБОУ «СОШ» с. Екатериновка, МБОУ «СОШ» с. Новицкое, МБОУ «ООШ» с. Перетино, МБОУ «ООШ» с. Золотая Долина, по математике – МБОУ «СОШ» с. Фроловка, МБОУ «СОШ» с. Молчановка, МБОУ «СОШ» пос. Волчанец, МБОУ «СОШ» с. Хмыловка, МБОУ «СОШ» с. Екатериновка, МБОУ «СОШ» с. Новицкое, МБОУ «СОШ» пос. Николаевка, МБОУ «ООШ» с. Перетино, МБОУ «ООШ» с. Золотая Долина, МБОУ «ООШ» с. Новая Сила, МБОУ «ООШ» с. Голубовка.

Сравнительная диаграмма оценок по русскому языку и математике



В 6-х классах количество «2» по русскому языку на 0,21% больше, чем по математике. Количество «3», наоборот, на 13,57% больше по математике. Количество «4» и «5» больше по русскому языку на 12,04% и 1,74% соответственно.

Диаграмма соответствия отметок за выполненную работу и отметок по журналу



Существенное различие наблюдается между учащимися понизившим свои оценки и подтвердившими. По русскому языку понизили свои оценки 13,06%, по математике – 20. Подтвердили оценки по русскому языку 84,54%, по математике – 78,21.

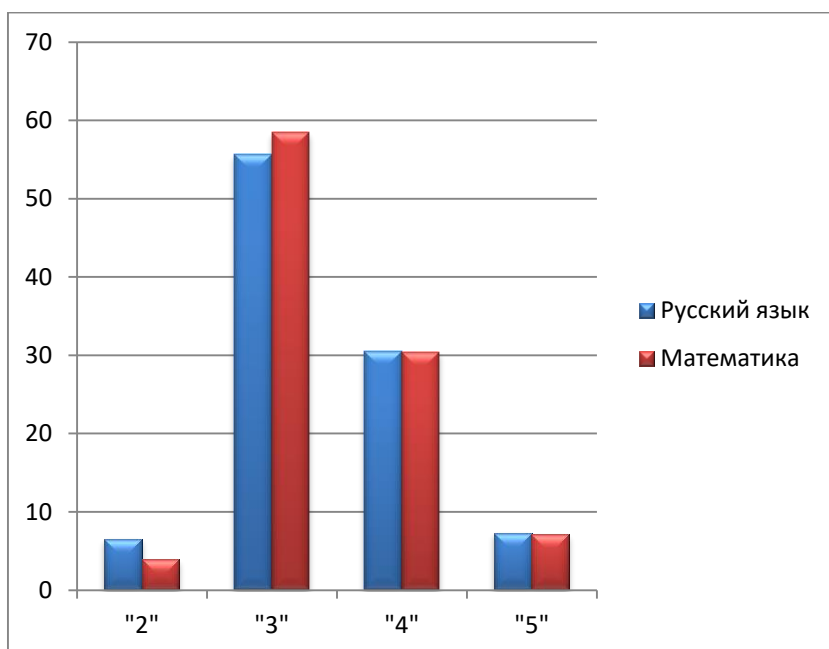
7-е классы

ОУ	Русский язык							Математика						
	2	3	4	5	Понизили	Подтвердили	Повысили	2	3	4	5	Понизили	Подтвердили	Повысили
Вся выборка	12,4 2	44,9 3	34, 56	8, 09	-	-	-	9,16	49,6 4	31,8 3	9,37	-	-	-
Приморский край	13,2 6	48,3 1	31, 65	6, 77	26,6 6	67,2	6,14	9,43	53,0 4	29,4 5	8,08	22,4	68,8 2	8,7 8
Партизанский муниципальный округ	6,56	55,6	30, 5	7, 34	17,7 6	78,7 6	3,47	3,95	58,5	30,4 3	7,11	10,2 8	82,6 1	7,1 1
МБОУ «СОШ» с. Золотая Долина ПМО	5,56	50	33, 33	11 ,1 1	5,56	94,4 4	0	11,1 1	55,5 6	22,2 2	11,1 1	11,1 1	88,8 9	0
МБОУ «СОШ» с. Владимиро-Александровское ПМО	9,59	67,1 2	20, 55	2, 74	30,1 4	68,4 9	1,37	6,85	60,2 7	27,4	5,48	20,5 5	60,2 7	19, 18

МБОУ «СОШ» с. Фроловка ПМО	0	66,6 7	27, 78	5, 56	0	94,4 4	5,56	0	66,6 7	33,3 3	0	0	100	0
МБОУ «СОШ» с. Молчановка ПМО	0	100	0	0	100	0	0	0	100	0	0	0	100	0
МБОУ «СОШ» пос. Волчанец ПМО	0	64,2 9	21, 43	14, 2 9	0	100	0	0	64,2 9	28,5 7	7,14	7,14	92,8 6	0
МБОУ «СОШ» с. Хмыловка ПМО	0	37,5	50	12, 5	0	100	0	0	62,5	25	12,5	12,5	87,5	0
МБОУ «СОШ» с. Екатериновка ПМО	0	40,6 3	50	9, 38	0	100	0	0	61,5 4	30,7 7	7,69	3,85	96,1 5	0
МБОУ «СОШ» пос. Николаевка ПМО	10,3 4	31,0 3	41, 38	17, 2 4	17,2 4	75,8 6	6,9	6,9	34,4 8	44,8 3	13,7 9	6,9	89,6 6	3,4 5
МБОУ «СОШ» с. Сергеевка ПМО	19,3 5	51,6 1	29, 03	0	32,2 6	54,8 4	12,9	3,23	74,1 9	22,5 8	0	9,68	87,1	3,2 3
МБОУ «СОШ» с. Новицкое ПМО	0	64,7 1	23, 53	11, 7 6	0	94,1 2	5,88	0	58,8 2	35,2 9	5,88	0	100	0
МБОУ «ООШ» с. Перетино ПМО	0	40	60	0	0	100	0	0	40	40	20	0	80	20
МБОУ «ООШ» с. Новая Сила ПМО	0	100	0	0	100	0	0	0	33,3 3	66,6 7	0	33,3 3	66,6 7	0
МБОУ «ООШ» с. Голубовка ПМО	0	80	20	0	60	40	0	0	40	40	20	0	80	20
МБОУ «ООШ» с. Золотая Долина ПМО	0	50	25	25	0	100	0	0	50	25	25	0	100	0

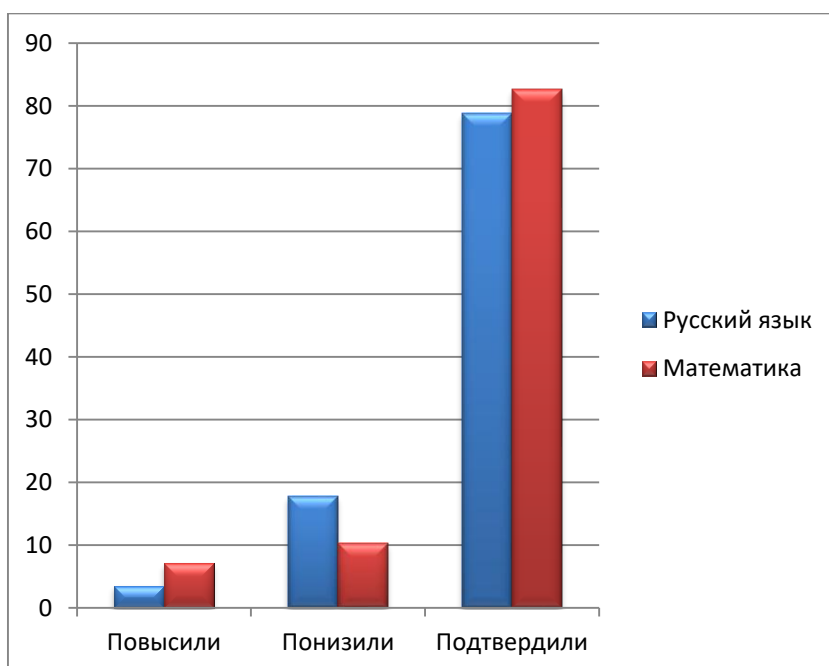
Справились с заданиями по русскому языку обучающиеся МБОУ «СОШ» с. Фроловка, МБОУ «СОШ» с. Молчановка, МБОУ «СОШ» пос. Волчанец, МБОУ «СОШ» с. Хмыловка, МБОУ «СОШ» с. Екатериновка, МБОУ «СОШ» с. Новицкое, МБОУ «ООШ» с. Перетино, МБОУ «ООШ» с. Новая Сила, МБОУ «ООШ» с. Голубовка, МБОУ «ООШ» с. Золотая Долина, по математике – МБОУ «СОШ» с. Золотая Долина, МБОУ «СОШ» с. Фроловка, МБОУ «СОШ» с. Молчановка, МБОУ «СОШ» пос. Волчанец, МБОУ «СОШ» с. Хмыловка, МБОУ «СОШ» с. Екатериновка, МБОУ «ООШ» с. Перетино, МБОУ «ООШ» с. Новая Сила, МБОУ «ООШ» с. Голубовка, МБОУ «ООШ» с. Золотая Долина.

Сравнительная диаграмма оценок по русскому языку и математике



В 7-х классах количество «2» больше по русскому языку на 2,61%, а количество «3» меньше на 2,9%. В количестве «4» и «5» существенного расхождения нет.

Диаграмма соответствия отметок за выполненную работу и отметок по журналу



Количество учащихся, повысивших и понизивших свои оценки по предметам, существенно отличается. Так, повысили оценки на 3,64% учащихся больше по математике, понизили на 7,48% больше учащихся по русскому языку. Подтвердили свои оценки на 3,85% учащихся больше по математике.

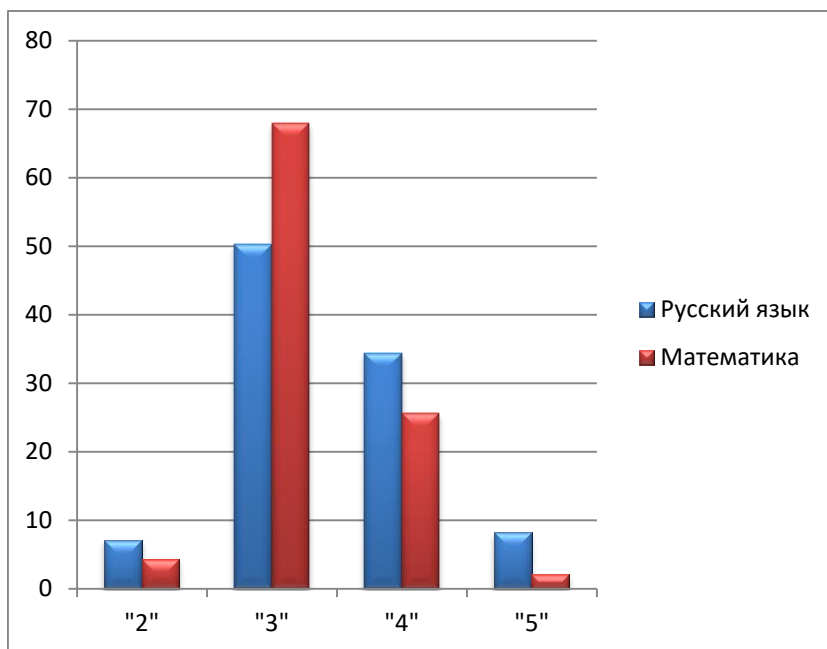
8-е классы

ОУ	Русский язык							Математика						
	2	3	4	5	Понизили	Подтвердили	Повысили	2	3	4	5	Понизили	Подтвердили	Повысили
Вся выборка	14,4 4	38,0 5	38, 28	9, 22	-	-	-	9,16	56,4 5	30,2 1	4,18	-	-	-
Приморский край	14,7 1	43,2 7	34, 71	7, 32	24,3 7	66,1 1	9,52	9,62	61,1 1	26,4 2	2,85	26,7 2	68,9	4,3 8
Партизанский муниципальный округ	7,09	50,3 5	34, 4	8, 16	12,4 1	78,7 2	8,87	4,32	67,9 9	25,5 4	2,16	13,6 7	84,8 9	1,4 4
МБОУ «СОШ» с. Золотая Долина ПМО	6,25	68,7 5	25	0	12,5	87,5	0	0	64,7 1	35,2 9	0	5,88	94,1 2	0
МБОУ «СОШ» с. Владимиро- Александровское ПМО	12,8 2	37,1 8	37, 18	12 ,8 2	16,6 7	65,3 8	17,9 5	6,76	77,0 3	16,2 2	0	29,7 3	67,5 7	2,7
МБОУ «СОШ» с. Фроловка ПМО	0	62,5	37, 5	0	0	100	0	0	87,5	12,5	0	0	100	0
МБОУ «СОШ» с. Молчановка ПМО	0	100	0	0	0	100	0	0	100	0	0	0	100	0
МБОУ «СОШ» пос. Волчанец ПМО	0	65,3 8	30, 77	3, 85	3,85	92,3 1	3,85	0	68	32	0	8	92	0
МБОУ «СОШ» с. Хмыловка ПМО	0	57,1 4	14, 29	28 ,5 7	0	100	0	0	42,8 6	42,8 6	14,2 9	0	100	0
МБОУ «СОШ» с. Екатериновка ПМО	0	60,5 3	39, 47	0	0	100	0	0	68,2 9	31,7 1	0	2,44	95,1 2	2,4 4
МБОУ «СОШ» пос. Николаевка ПМО	10	40	43, 33	6, 67	10	83,3 3	6,67	10	46,6 7	40	3,33	13,3 3	86,6 7	0
МБОУ «СОШ» с. Сергеевка ПМО	14,2 9	40,4 8	33, 33	11 ,9	33,3 3	57,1 4	9,52	10,5 3	60,5 3	18,4 2	10,5 3	21,0 5	76,3 2	2,6 3
МБОУ «СОШ» с. Новицкое ПМО	0	64,7 1	29, 41	5, 88	11,7 6	82,3 5	5,88	0	58,8 2	41,1 8	0	0	100	0
МБОУ «ООШ» с. Перетино ПМО	0	100	0	0	0	100	0	0	100	0	0	0	100	0
МБОУ «ООШ» с. Новая Сила ПМО	0	100	0	0	0	100	0	0	100	0	0	0	100	0
МБОУ «ООШ» с. Голубовка ПМО	0	28,5 7	57, 14	14 ,2 9	0	57,1 4	42,8 6	0	100	0	0	0	100	0
МБОУ «ООШ» с. Золотая Долина	0	50	25	25	0	100	0	0	50	50	0	0	100	0

ПМО														
-----	--	--	--	--	--	--	--	--	--	--	--	--	--	--

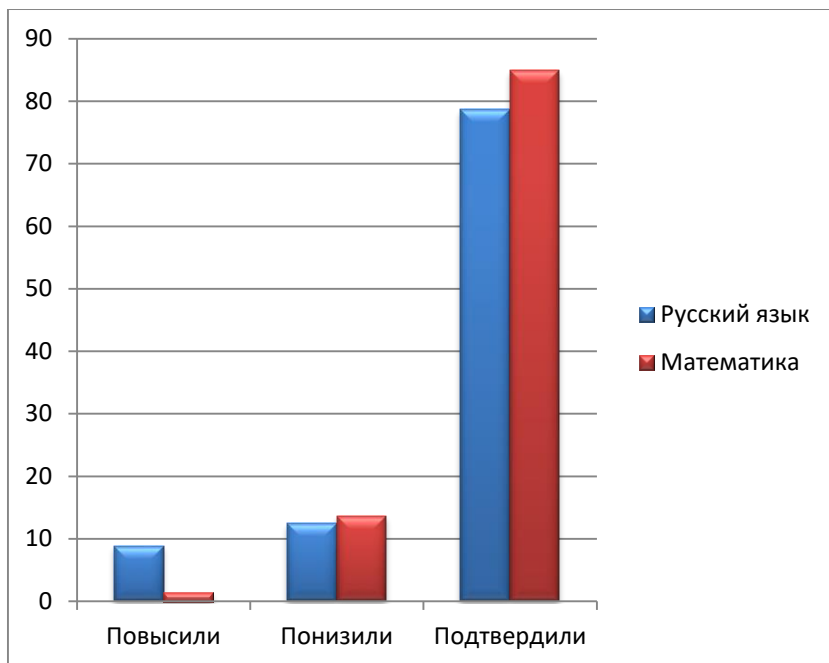
Справились с заданиями по русскому языку обучающиеся МБОУ «СОШ» с. Фроловка, МБОУ «СОШ» с. Молчановка, МБОУ «СОШ» пос. Волчанец, МБОУ «СОШ» с. Хмыловка, МБОУ «СОШ» с. Екатериновка, МБОУ «СОШ» пос. Николаевка, МБОУ «ООШ» с. Перетино, МБОУ «ООШ» с. Новая Сила, МБОУ «ООШ» с. Голубовка, МБОУ «ООШ» с. Золотая Долина, по математике – МБОУ «СОШ» с. Золотая Долина, МБОУ «СОШ» с. Фроловка, МБОУ «СОШ» с. Молчановка, МБОУ «СОШ» пос. Волчанец, МБОУ «СОШ» с. Хмыловка, МБОУ «СОШ» с. Екатериновка, МБОУ «ООШ» с. Перетино, МБОУ «ООШ» с. Новая Сила, МБОУ «ООШ» с. Голубовка, МБОУ «ООШ» с. Золотая Долина.

Сравнительная диаграмма оценок по русскому языку и математике



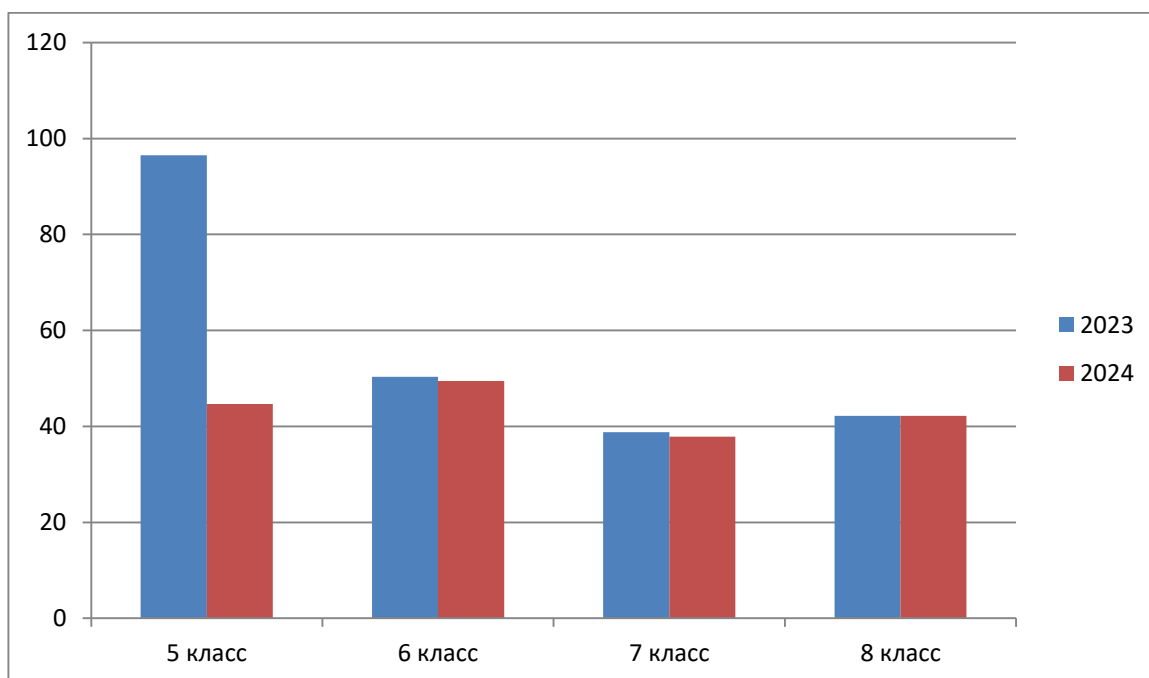
У обучающихся 8-х классов значительно больше «3» по математике (на 17,64%), и меньше «4» (на 8,86%), что существенно влияет на качество. Количество «2» и «5» больше по русскому языку (на 2,77% и 6% соответственно).

Диаграмма соответствия отметок за выполненную работу и отметок по журналу



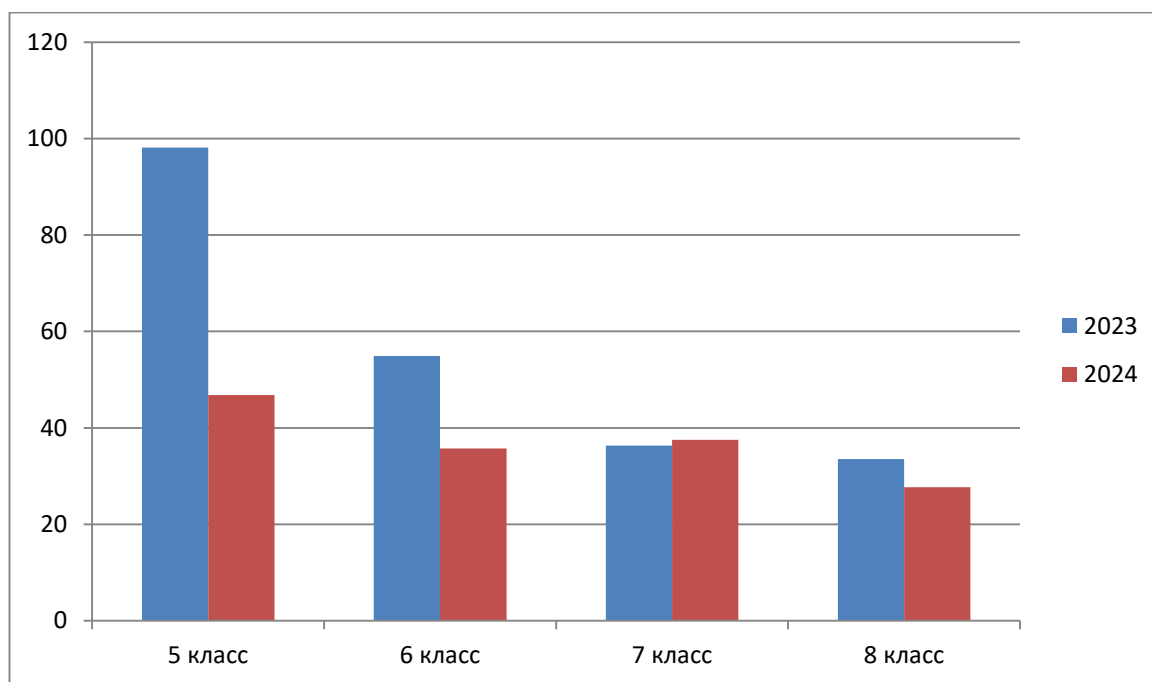
Существенного различия в количестве учащихся, понизивших свои оценки по русскому языку и математике, нет. Повысили свои оценки по русскому языку на 7,43% учащихся больше. По математике, наоборот, больше учащихся подтвердили свои оценки (на 6,17%).

Сравнительная диаграмма качества знаний по русскому языку за два года



У обучающихся 5-х классов произошло снижение качества знаний на 51,83%. Обучающиеся 6-х, 7-х, наоборот, показали несущественное различие в качестве знаний. У обучающихся 8-х классов стабильное качество знаний на протяжении двух лет.

Сравнительная диаграмма качества знаний по математике за два года



У обучающихся 5-х, 6-х и 8-х классов произошло снижение качества знаний на 51,3%, 19,19% и 5,86% соответственно. Обучающиеся 7- классов, наоборот, показали выше качество, чем в предыдущем учебном году на 1,19%.

Анализ данных позволяет сделать следующие выводы:

1. Качество выполнения работ в 4-, 5-х, 6-х классов существенно отличается от краевых показателей: по русскому языку значительно ниже показатели по русскому языку в 4-х классах, по математике в 4-х, 5-х классах.
2. Качество выполнения работ по русскому языку в 7-х классах значительно выше краевого показателя (на 7,59%).
3. К 7-му классу качество знаний значительно уменьшается по сравнению с 4-ми классами: по русскому языку - на 14,15%, по математике – на 30,68%. Разница в качестве знаний по математике между 7-ми и 8-ми классами составляет 9,85%.
4. Количество учащихся, понижающих свои оценки по математике и русскому языку, уменьшается к 6-му классу и увеличивается к 8-му классу. Также к 8-му классу уменьшается количество учащихся, повышающих свою оценку. Количество учащихся, подтвердивших свои оценки, увеличивается: по математике на 10,16%, по русскому языку на 2,91%.

Рекомендации:

1. Муниципальной методической службе:

1.1. Организовать работу районных методических объединений учителей-предметников по вопросу подготовки и проведения ВПР, по системе оценивания, структуре и содержанию проверочных работ, анализу возможных причин необъективности результатов и низких результатов ВПР.

1.2. Выявить проблемные зоны по результатам ВПР, оказать адресную помощь.

1.3. Провести совещания с руководителями и заместителями руководителей ОУ по вопросам организации ВПР в ОУ, работе с общественными наблюдателями, организации работы с учителями, учащимися и родителями.

1.4. Обеспечить трансляцию эффективного педагогического опыта в рамках методических мероприятий с участием ОУ с объективными результатами оценочных процедур, ОУ со стабильно высокими результатами.

2. Администрации ОУ:

2.1. Разработать план мероприятий («дорожную карту») по повышению корреляции результатов внутренней системы оценки качества (текущий контроль успеваемости, промежуточная аттестация) внешней системы оценки качества образования (ВПР).

2.2. Обеспечить персональный контроль деятельности педагогов, обучающиеся которых показали низкий уровень качества выполнения проверочных работ.

2.3. Усилить административный контроль за организацией деятельности учащихся и ее результативностью.

2.4. Разработать и утвердить предусматривающие индивидуальный маршрут методического сопровождения программы помощи учителям, имеющим профессиональные проблемы и дефициты.

3. Учителям – предметникам:

3.1. Проанализировать результаты ВПР и провести поэлементный анализ уровня достижения планируемых результатов обучения, установить дефициты в овладении базовыми знаниями и умениями как для каждого учащегося, так и для класса в целом.

3.2. С целью профилактики необъективности обучающихся (завышение результатов в с результатами ВПР) внедрить в образовательную практику различные методы и приёмы оценки знаний обучающихся.

3.3. Организовать индивидуальные, групповые занятия по отработке тем, условно определённых как «дефицитные», с обучающимися, показавшими низкий уровень выполнения диагностической работы.

3.4. Использовать результаты анализа ВПР для совершенствования методики преподавания учебных предметов на уровне начального общего, основного общего и среднего общего образования.

3.5. Включать задания ВПР в проверочные работы по соответствующим учебным предметам.

3.6. Своевременно освещать вопросы по организации проведения ВПР на родительских собраниях. Проводить работу по консультированию родителей обучающихся.

11.06.2024

Справку составила начальник отдела
мониторинга и информационного обеспечения
МКУ «Управление образования» ПМО

Степанец Н.А.