

ВСЕРОССИЙСКАЯ ОЛИМПИАДА ШКОЛЬНИКОВ

ОБЖ. 2024–2025 уч. г.

МУНИЦИПАЛЬНЫЙ ЭТАП. 7–8 КЛАССЫ

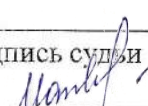
Маршрутная карта практического тура

Код/шифр участника

053P	- 07	-	01		
------	------	---	----	--	--

Задание 1. Вязка узлов

Оценка задания. Максимальная оценка за правильно выполненное задание –20 баллов.

№	Ошибки	Штраф (баллы)
1	Не завязан или неправильно завязан один из узлов	10
2	Выход свободного конца верёвки менее 50 мм, либо не наложен контрольный узел	3
3	Перехлёт прядей	4
4	Перекручены пряди в узле	7
5	Узел не затянут	7
6	Узел развязался или изменил рисунок после троекратного изменения (направления) нагрузки	10
7	Завязанный узел не соответствует заданию	7
8	Не завязаны узлы (задание не выполнялось)	20
Сумма штрафных баллов		
Оценка задания с учётом штрафных баллов 20 – <u> </u> = <u>17</u>		Подпись судьи 

Участник, затративший на выполнение задания более 3-х минут, получает 0 баллов.


Задание 2. Тушение пожара.

Задание 2.1. Надевание боевой одежды пожарного.

Оценка задания.

Максимальная оценка за правильно выполненное задание –20 баллов.

1107


№ п/п	Ошибки	Штраф (баллы)
1.	Не надеты краги	5
2.	Не застёгнут ремешок каски	3
3.	Не застёгнут ремень	4
4.	Застёгнуто менее двух застёжек («крокодилов») на боёвке(за каждый)	4
5.	Не надета каска	5
6.	Не надета боевая одежда пожарного	20
Сумма штрафных баллов		
Оценка задания с учётом штрафных баллов 20 – <u> </u> = <u>20</u>		Подпись судьи 

Задание 2.2. Тушение пожара (прокладка рукавной линии от водосточника).

Оценка задания.

Максимальная оценка за правильно выполненное задание – 20 баллов.

~~10~~
00:16

№ п/п	Ошибки	Штраф(баллы)
1. Экипировка участника*		
1.1	Сняты краги	3
1.2	Расстёгнут ремешок каски	3
1.3	Поднято забрало каски	3
1.4	Расстёгнут ремень	5
1.5	Застёгнуто менее двух застёжек («крокодилов») на боёвке (за каждый)	4
1.6	Снята каска	5
1.7	Снята боевая одежда пожарного	20
2. Прокладка рукавной линии от водосточника и тушение условного очага пожара		
2.1	Произошёл разрыв соединения рукавной линии в результате проверки членом жюри её прочности	20
2.2	Произошёл разрыв соединения рукавной линии с последующим восстановлением, до проверки членом жюри её прочности**	10
3.	Превышен норматив	20
Сумма штрафных баллов		
Оценка задания с учётом штрафных баллов		Подпись судьи
20 – <u> </u> =		

Задание 3. Оказание первой помощи пострадавшему.

Оценка задания.

Максимальная оценка за правильно выполненное задание – 20 баллов.

~~10~~

№ п/п	Ошибки	Штраф (баллы)
1.	Не выполнена оценка обстановки (не выполнен осмотр места происшествия и/или не произнесено: «Обстановка безопасна», или иное, не искажающее смысла)	10
2.	Не оказана психологическая поддержка (с пострадавшим не разговаривали)	3
3.	Не проверен пульс на артерии	5
4.	Неправильное положение во время удаления инородного тела (не повёрнут на живот, не опущена вниз голова, удары по спине наносились без фиксации туловища ребенка на ладони и фиксации шейного отдела позвоночника)	10 за каждую ошибку

5.	Нарушена техника выполнения ударов (удары по спине наносились кулаком, удары наносились по позвоночнику)	7 за каждую ошибку
6.	Иностранное тело не удалено в течение 3 мин.	20
Сумма штрафных баллов*		
Общая оценка задания с учётом штрафных баллов 20 - <u>7</u> = <u>13</u>		Подпись судьи <i>Момы</i>

Задание 4. Спасательные работы на воде.

Спасение утопающего с помощью верёвки из положения сидя.

Оценка задания.

Максимальная оценка за правильно выполненные задания – 20 баллов.

№ п/п	Ошибки	Штраф (баллы)
1.	Заступ за контрольную линию	10
2.	Не надет спасательный жилет	5
3.	Не застёгнут спасательный жилет или опоясывающий ремень (ремни)	5
4.	Не выполнено удержание спасательной верёвки (вся верёвка оказалась за контрольной линией после броска)	20
5.	Непопадание в цель с первой попытки	10
6.	Непопадание в цель со второй попытки	10
7.	Задание не выполнялось	20
Сумма штрафных баллов		0
Оценка задания с учётом штрафных баллов 20 - <u>0</u> = <u>20</u>		Подпись судьи <i>Григорьев</i>

Максимальная оценка за практический тур – 100 баллов.

Общий результат 90

Подписи членов жюри *Момы*

Код/Шифр участника

0370	8	-	0	1
------	---	---	---	---

Первая возрастная группа (7-8 классы)

Уважаемый участник олимпиады!

Вам предстоит выполнить теоретические (письменные) и тестовые задания. Время выполнения заданий теоретического тура - 90 минут. *Выполнение теоретических (письменных) заданий целесообразно организовать следующим образом:*

- не спеша, внимательно прочитайте задание и определите, наиболее верный и полный ответ;
- отвечая на теоретический вопрос, обдумайте и сформулируйте конкретный ответ только на поставленный вопрос;
- если Вы отвечаете на задание, связанное с заполнением таблицы или схемы, не старайтесь детализировать информацию, вписывайте только те сведения или данные, которые указаны в вопросе;
- особое внимание обратите на задания, в выполнении которых требуется выразить Ваше мнение с учетом анализа ситуации или поставленной проблемы. Внимательно и вдумчиво определите смысл вопроса и логику ответа (последовательность и точность изложения). Отвечая на вопрос, предлагайте свой вариант решения проблемы, при этом ответ должен быть кратким, но содержать необходимую информацию;
- после выполнения всех предложенных заданий еще раз удостоверьтесь в правильности выбранных Вами ответов и решений.

Выполнение тестовых заданий целесообразно организовать следующим образом:

- не спеша, внимательно прочитайте тестовое задание;
- определите, какой из предложенных вариантов ответа наиболее верный и полный;
- обведите букву, соответствующую выбранному Вами ответу;
- продолжайте, таким образом, работу до завершения выполнения заданий;
- после выполнения всех предложенных заданий еще раз удостоверьтесь в правильности ваших ответов;
- если потребуется корректировка выбранного Вами варианта ответа, то неправильный вариант ответа зачеркните крестиком и рядом напишите новый.

Предупреждаем Вас, что:

- при оценке тестовых заданий, где необходимо определить один правильный ответ, 0 баллов выставляется за неверный ответ и в случае, если участником отмечены несколько ответов (в том числе правильный), или все ответы.

Задание теоретического тура считается выполненным, если Вы вовремя сдаете его членам жюри.

Максимальная оценка – 100 баллов.

Желаем успеха!

Тестовые задания

МОДУЛЬ 1.

Определите **один** правильный ответ.
За правильный ответ начисляется 2 балла.

1. **Чем из перечисленного рекомендуется защитить органы дыхания, передвигаясь по задымленному коридору?**
 - а) куском плотного брезента
 - 2 б) полиэтиленовой плёнкой или целлофановым пакетом
 - 3 в) хлопчатобумажной тканью, смоченной водой
2. **В случае отсутствия пешеходных дорожек и тротуаров пешеходу разрешается передвигаться по краю проезжей части. Как должен передвигаться пешеход по краю проезжей части?**
 - 4 а) навстречу движению транспорта
 - 2 б) параллельно движению транспорта
 - в) по ходу движения транспорта
3. **Допускается ли в городе движение велосипедистов младше 14 лет по правому краю проезжей части?**
 - а) да
 - 0 б) нет
 - 3 в) да, если отсутствует велосипедная дорожка
4. **Какое действие следует предпринять в первые минуты послетермического ожога?**
 - а) охладить поражённый участок кожи
 - 0 б) смазать маслом поражённый участок кожи
 - 3 в) наложить сухую повязку на поражённый участок кожи
5. **Безопасно ли хранить средства бытовой химии в таре без этикетки?**
 - а) да
 - 2 б) да, если тара плотно закрывается
 - 3 в) нет
6. **Каков порядок включения шнура электрического прибора в сеть?**
 - а) одновременно в сеть и в прибор
 - 2 б) сначала в прибор, затем в сеть
 - в) сначала в сеть, затем в прибор

7. При попадании в верхние дыхательные пути небольшого количества жидкости в результате спазма голосовых связок жидкость не попала в лёгкие. Пострадавший потерял сознание и сразу опустился на дно. К какому виду утопления относятся эти признаки?
- а) истинное утопление
 - 2 б) бледное утопление
 - Ⓟ в) сухое утопление
8. Как огонь распространяется при верховых пожарах?
- а) быстро, пламя перекидывается по кустарникам
 - 0 б) быстро, огонь распространяется по кронам деревьев
 - Ⓟ в) быстро, перпендикулярно направлению ветра
9. Стресс – это состояние напряжения, возникшее у человека под влиянием сильнейших воздействий. Сколько стадий стресса различают у человека?
- а) 4
 - 2 Ⓟ б) 3
 - в) 2
10. Как размещается пострадавший на носилках при травме живота или внутреннем кровотечении?
- а) лёжа на спине
 - 2 Ⓟ б) лёжа на спине с полусогнутыми ногами
 - в) на боку с согнутыми ногами

Оценочные баллы: максимальный – 20 баллов; фактический – 14 баллов
Подписи членов жюри Мамед

Тестовое задание 2.

Определите два правильных ответа.
За каждый правильный ответ начисляется 2 балла.

11. **Каковы Ваши действия, если чувствуете устойчивый запах газа, а причина этого неизвестна?**
4 а) покиньте данное место
 б) вызовите аварийную газовую службу
в) вызовите спасательную службу
г) попытайтесь определить место утечки
12. **К каким поражениям может привести электрический ток, действуя на организм человека?**
2 а) удар
 б) ушиб
 в) оглушение
 г) ожог
13. **На какие виды подразделяются пожары по месту возникновения?**
2 а) луговые в) полевые
 б) степные г) предгорные
14. **Что можно использовать при аварии в наземном общественном транспорте для экстренного выхода?**
4 а) окна в) вентиляционные люки
б) только двери г) только окна
15. **Каковы действия по оказанию первой помощи при попадании ядовитых средств бытовой химии на кожу?**
2 а) промыть водой
 б) наложить повязку с лекарственными средствами
в) наложить сухую повязку
г) принять солевой раствор
16. **Из каких подручных средств можно изготовить леску для рыбной ловли?**
2 а) из шнурков ботинок
 б) из плетущихся растений
 в) из расплетённой веревки
 г) из растений, пропитанных хвойной смолой
17. **Какие из перечисленных поражающих факторов характерны для химических аварий?**
0 а) интенсивное излучение гамма-лучей, поражающее людей
 б) поражение людей опасными веществами через кожные покровы
 в) интенсивное выделение лучистых потоков энергии, поражающее людей
г) проникновение опасных веществ через органы дыхания в организм человека

18. Какие из перечисленных природных ЧС наиболее часты на территории РФ?

- 2 а) бури, ураганы в) сели
б) лесные пожары г) лавины

19. Какие признаки являются характерными для первой степени ожога?:

- 4 а) отек в) появление пузырей с прозрачным
б) покраснение г) отсутствие чувствительности
содержимым

20. Что необходимо делать для обеспечения личной безопасности, если Вы оказались в числе заложников в общественном месте?

- 4 а) сообщить о захвате в полицию
б) продемонстрировать лояльность к террористам
в) оставаться на своем месте
г) не привлекать внимания террористов

Оценочные баллы: максимальный – 40 баллов; фактический – 26 баллов
Подписи членов жюри _____

Теоретические задания

Задание 1

Для своевременного информирования населения о возникновении угрозы террористического акта и организации деятельности по противодействию его совершению на территории Российской Федерации могут устанавливаться уровни террористической опасности.

А. Впишите в таблицу в порядке возрастания уровни террористической опасности.

Б. Укажите в таблице цветовое обозначение каждого уровня террористической опасности.

Уровни террористической опасности	Цветовое обозначение уровней террористической опасности
	Синий
	Желтый
	Красный

Оценочные баллы: максимальный – 6 баллов; фактический – 0 баллов

Подписи членов жюри

Задание 2

Услышав сигнал оповещения «ВНИМАНИЕ ВСЕМ!» Вы включили телевизор и услышали рекомендацию покинуть жилище и укрыться в ближайшем бомбоубежище (месте укрытия). Каковы будут Ваши действия по обеспечению безопасности жилища? (5 основных действий)

Ответ:

1. Взять документы
2. Собрать еду и медикаменты
3. Отправиться в место укрытия
4. Ожидать дальнейших указаний
- 5.






Оценочные баллы: максимальный – 10 баллов; фактический – 0 баллов

Подписи членов жюри

Задание 3

В целях выполнения мероприятий пожарной защиты объекта, эвакуации людей и использования первичных средств пожаротушения очень важно уметь безошибочно определять знаки пожарной безопасности.

Впишите в таблицу смысловое значение знака пожарной безопасности

<p>А</p> 	<p>Запрещено пользоваться огнём.</p> <p style="text-align: right;">1</p>
<p>Б</p> 	<p>Эвакуационный выход, для эвакуации</p> <p style="text-align: right;">1</p>
<p>В</p> 	<p>Пожарный шланг</p> <p style="text-align: right;">1</p>
<p>Г</p> 	<p></p> <p style="text-align: right;">0</p>
<p>Д</p> 	<p>Пожарная лестница</p> <p style="text-align: right;">0</p>

Оценочные баллы: максимальный – 5 баллов; фактический – 3 баллов
Подписи членов жюри Мамы

Задание 4

Вывих – это такое повреждение, при котором происходит смещение соприкасающихся суставных поверхностей: одной по отношению к другой. Для вывиха характерны определённые признаки, которые можно разделить на достоверные и косвенные (вероятные) признаки.

Запишите номера перечисленных ниже признаков вывиха в соответствующие графы таблицы.

Признаки вывиха:

1. отёк
2. деформация конечности
3. боль
4. нарушение функции конечности
5. изменение длины конечности
6. патологическая подвижность
7. кровоизлияние

Запишите номера перечисленных ниже признаков вывиха в соответствующие графы таблицы.

Достоверные признаки	Косвенные признаки
1	3
2	4
5	6
7	

Оценочные баллы: максимальный – 9 баллов; фактический – 4 баллов
Подписи членов жюри Монды

Задание 5

Средство индивидуальной защиты – средство индивидуального пользования для предотвращения или уменьшения воздействия на человека вредных и (или) опасных факторов, а также для защиты от загрязнения.

Распределите средства индивидуальной защиты по группам: средства индивидуальной защиты органов дыхания (СИЗОД); средства индивидуальной защиты кожи (СИЗК); медицинские средства индивидуальной защиты (МСИЗ).

- камера защитная детская;
- щитки защитные лицевые;
- противогаз гражданский;
- защитные очки;
- фильтрующий самоспасатель;

Всероссийская олимпиада школьников по ОБЗР. 2024–2025 уч. г.
Муниципальный этап. 7–8 классы.

- перчатки;
- защитная паста гидрофобного характера;
- скафандр;
- фармакологические противоядия;
- наколенники.

Ответ:


Группы индивидуальной защиты	Средства индивидуальной защиты
СИЗОД	Камера защитная детская, противогаз утяжеленный, очки, 2
СИЗК	Щитки защитные лицевые, перчатки, скафандр, наколенники, защита 4
МСИЗ	защитные очки, фильтрующий самоспасатель, защитная паста гидрофобного характера, фармакологические противоядия. 2

Оценочные баллы: максимальный – 10 баллов; фактический – 8 баллов

Оценочные баллы за теоретические задания: максимальный – 40 баллов,
фактический: 15 баллов

Оценочные баллы за работу: максимальный – 100 баллов;
фактический – 55 баллов.

Подписи членов жюри



ВСЕРОССИЙСКАЯ ОЛИМПИАДА ШКОЛЬНИКОВ
ОБЖ. 2024–2025 уч. г.
МУНИЦИПАЛЬНЫЙ ЭТАП. 7–8 КЛАССЫ

Маршрутная карта практического тура

Код/шифр участника

053Р	-	08	-	01	
------	---	----	---	----	--

Задание 1. Вязка узлов

Оценка задания. Максимальная оценка за правильно выполненное задание –20 баллов.

№	Ошибки	Штраф (баллы)
1	Не завязан или неправильно завязан один из узлов	10
2	Выход свободного конца верёвки менее 50 мм, либо не наложен контрольный узел	3
3	Перехлест прядей	4
4	Перекручены пряди в узле	7
5	Узел не затянут	7
6	Узел развязался или изменил рисунок после трехкратного изменения (направления) нагрузки	10
7	Завязанный узел не соответствует заданию	7
8	Не завязаны узлы (задание не выполнялось)	20
Сумма штрафных баллов		
Оценка задания с учётом штрафных баллов 20 – 3 = 17		Подпись судьи <i>Мамид</i>

Участник, затративший на выполнение задания более 3-х минут, получает 0 баллов.

Задание 2. Тушение пожара.

Задание 2.1. Надевание боевой одежды пожарного.

Оценка задания.

Максимальная оценка за правильно выполненное задание –20 баллов.

01:35


№ п/п	Ошибки	Штраф (баллы)
1.	Не надеты краги	5
2.	Не застёгнут ремешок каски	3
3.	Не застёгнут ремень	4
4.	Застёгнуто менее двух застёжек («крокодилов») на боёвке(за каждый)	4
5.	Не надета каска	5
6.	Не надета боевая одежда пожарного	20
Сумма штрафных баллов		
Оценка задания с учётом штрафных баллов 20 – 20 =		Подпись судьи <i>Мамид</i>

Задание 2.2. Тушение пожара (прокладка рукавной линии от водосточника).

Оценка задания.

Максимальная оценка за правильно выполненное задание – 20 баллов.

00:27

№ п/п	Ошибки	Штраф(баллы)
1. Экипировка участника*		
1.1	Сняты краги	3
1.2	Расстёгнут ремешок каски	3
1.3	Поднято забрало каски	3
1.4	Расстёгнут ремень	5
1.5	Застёгнуто менее двух застёжек («крокодилов») на боёвке (за каждый)	4
1.6	Снята каска	5
1.7	Снята боевая одежда пожарного	20
2. Прокладка рукавной линии от водосточника и тушение условного очага пожара		
2.1	Произошёл разрыв соединения рукавной линии в результате проверки членом жюри её прочности	20
2.2	Произошёл разрыв соединения рукавной линии с последующим восстановлением, до проверки членом жюри её прочности**	10
3.	Превышен норматив	20
Сумма штрафных баллов		
Оценка задания с учётом штрафных баллов		Подпись судьи
20 – <u>20</u> =		

Задание 3. Оказание первой помощи пострадавшему.

Оценка задания.

Максимальная оценка за правильно выполненное задание – 20 баллов.

№ п/п	Ошибки	Штраф (баллы)
1.	Не выполнена оценка обстановки (не выполнен осмотр места происшествия и/или не произнесено: «Обстановка безопасна», или иное, не искажающее смысла)	10
2.	Не оказана психологическая поддержка (с пострадавшим не разговаривали)	3
3.	Не проверен пульс на артерии	5
4.	Неправильное положение во время удаления инородного тела (не повернут на живот, не опущена вниз голова, удары по спине наносились без фиксации туловища ребенка на ладони и фиксации шейного отдела позвоночника)	10 за каждую ошибку

5.	Нарушена техника выполнения ударов (удары по спине наносились кулаком, удары наносились по позвоночнику)	7 за каждую ошибку
6.	Иностранное тело не удалено в течение 3 мин.	20
Сумма штрафных баллов*		
Общая оценка задания с учётом штрафных баллов 20 - _____ = 20.		Подпись судьи <i>Монды</i>

Задание 4. Спасательные работы на воде.

Спасение утопающего с помощью верёвки из положения сидя.

Оценка задания.

Максимальная оценка за правильно выполненные задания – 20 баллов.

№ п/п	Ошибки	Штраф (баллы)
1.	Заступ за контрольную линию	10
2.	Не надет спасательный жилет	5
3.	Не застёгнут спасательный жилет или опоясывающий ремень (ремни)	5
4.	Не выполнено удержание спасательной верёвки (вся верёвка оказалась за контрольной линией после броска)	20
5.	Непопадание в цель с первой попытки	10
6.	Непопадание в цель со второй попытки	10
7.	Задание не выполнялось	20
Сумма штрафных баллов		10
Оценка задания с учётом штрафных баллов 20 - 10 = 10		Подпись судьи <i>Монды</i>

Максимальная оценка за практический тур – 100 баллов.

Общий результат 87

Подписи членов жюри *Монды*

Код/Шифр участника

053Р-08	-	02		
---------	---	----	--	--

Первая возрастная группа (7-8 классы)

Уважаемый участник олимпиады!

Вам предстоит выполнить теоретические (письменные) и тестовые задания. Время выполнения заданий теоретического тура - 90 минут. *Выполнение теоретических (письменных) заданий целесообразно организовать следующим образом:*

- не спеша, внимательно прочитайте задание и определите, наиболее верный и полный ответ;
- отвечая на теоретический вопрос, обдумайте и сформулируйте конкретный ответ только на поставленный вопрос;
- если Вы отвечаете на задание, связанное с заполнением таблицы или схемы, не старайтесь детализировать информацию, вписывайте только те сведения или данные, которые указаны в вопросе;
- особое внимание обратите на задания, в выполнении которых требуется выразить Ваше мнение с учетом анализа ситуации или поставленной проблемы. Внимательно и вдумчиво определите смысл вопроса и логику ответа (последовательность и точность изложения). Отвечая на вопрос, предлагайте свой вариант решения проблемы, при этом ответ должен быть кратким, но содержать необходимую информацию;

- после выполнения всех предложенных заданий еще раз удостоверьтесь в правильности выбранных Вами ответов и решений.

Выполнение тестовых заданий целесообразно организовать следующим образом:

- не спеша, внимательно прочитайте тестовое задание;
- определите, какой из предложенных вариантов ответа наиболее верный и полный;
- обведите букву, соответствующую выбранному Вами ответу;
- продолжайте, таким образом, работу до завершения выполнения заданий;
- после выполнения всех предложенных заданий еще раз удостоверьтесь в правильности ваших ответов;
- если потребуется корректировка выбранного Вами варианта ответа, то неправильный вариант ответа зачеркните крестиком и рядом напишите новый.

Предупреждаем Вас, что:

- при оценке тестовых заданий, где необходимо определить один правильный ответ, 0 баллов выставляется за неверный ответ и в случае, если участником отмечены несколько ответов (в том числе правильный), или все ответы.

Задание теоретического тура считается выполненным, если Вы вовремя сдаете его членам жюри. **Максимальная оценка – 100 баллов.**

Желаем успеха!

Тестовые задания

МОДУЛЬ 1.

Определите **один** правильный ответ.
За правильный ответ начисляется 2 балла.

1. **Чем из перечисленного рекомендуется защитить органы дыхания, передвигаясь по задымленному коридору?**
 - а) куском плотного брезента
 - б) полиэтиленовой плёнкой или целлофановым пакетом
 - в) хлопчатобумажной тканью, смоченной водой
2. **В случае отсутствия пешеходных дорожек и тротуаров пешеходу разрешается передвигаться по краю проезжей части. Как должен передвигаться пешеход по краю проезжей части?**
 - а) навстречу движению транспорта
 - б) параллельно движению транспорта
 - в) по ходу движения транспорта
3. **Допускается ли в городе движение велосипедистов младше 14 лет по правому краю проезжей части?**
 - а) да
 - б) нет
 - в) да, если отсутствует велосипедная дорожка
4. **Какое действие следует предпринять в первые минуты послетермического ожога?**
 - а) охладить поражённый участок кожи
 - б) смазать маслом поражённый участок кожи
 - в) наложить сухую повязку на поражённый участок кожи
5. **Безопасно ли хранить средства бытовой химии в таре без этикетки?**
 - а) да
 - б) да, если тара плотно закрывается
 - в) нет
6. **Каков порядок включения шнура электрического прибора в сеть?**
 - а) одновременно в сеть и в прибор
 - б) сначала в прибор, затем в сеть
 - в) сначала в сеть, затем в прибор

7. При попадании в верхние дыхательные пути небольшого количества жидкости в результате спазма голосовых связок жидкость не попала в лёгкие. Пострадавший потерял сознание и сразу опустился на дно. К какому виду утопления относятся эти признаки?
- а) истинное утопление
0 б) бледное утопление
в) сухое утопление
8. Как огонь распространяется при верховых пожарах?
- а) быстро, пламя перекидывается по кустарникам
0 б) быстро, огонь распространяется по кронам деревьев
в) быстро, перпендикулярно направлению ветра
9. Стресс – это состояние напряжения, возникшее у человека под влиянием сильнейших воздействий. Сколько стадий стресса различают у человека?
- а) 4
2 б) 3
в) 2
10. Как размещается пострадавший на носилках при травме живота или внутреннем кровотечении?
- а) лёжа на спине
0 б) лёжа на спине с полусогнутыми ногами
в) на боку с согнутыми ногами

Оценочные баллы: максимальный – 20 баллов; фактический – 10 баллов
Подписи членов жюри Мамкина

Тестовое задание 2.

Определите два правильных ответа.
За каждый правильный ответ начисляется 2 балла.

11. **Каковы Ваши действия, если чувствуете устойчивый запах газа, а причина этого неизвестна?**
а) покиньте данное место
2 б) вызовите аварийную газовую службу
 в) вызовите спасательную службу
г) попытайтесь определить место утечки
12. **К каким поражениям может привести электрический ток, действуя на организм человека?**
4 а) удар
б) ушиб
в) оглушение
 г) ожог
13. **На какие виды подразделяются пожары по месту возникновения?**
4 а) луговые б) полевые
 в) степные г) предгорные
14. **Что можно использовать при аварии в наземном общественном транспорте для экстренного выхода?**
4 а) окна б) вентиляционные люки
в) только двери г) только окна
15. **Каковы действия по оказанию первой помощи при попадании ядовитых средств бытовой химии на кожу?**
2 а) промыть водой
 б) наложить повязку с лекарственными средствами
в) наложить сухую повязку
г) принять солевой раствор
16. **Из каких подручных средств можно изготовить леску для рыбной ловли?**
0 а) из шнурков ботинок
б) из плетущихся растений
в) из расплетённой веревки
 г) из растений, пропитанных хвойной смолой
17. **Какие из перечисленных поражающих факторов характерны для химических аварий?**
2 а) интенсивное излучение гамма-лучей, поражающее людей
б) поражение людей опасными веществами через кожные покровы
в) интенсивное выделение лучистых потоков энергии, поражающее людей
 г) проникновение опасных веществ через органы дыхания в организм человека

Теоретические задания

Задание 1

Для своевременного информирования населения о возникновении угрозы террористического акта и организации деятельности по противодействию его совершению на территории Российской Федерации могут устанавливаться уровни террористической опасности.

А. Впишите в таблицу в порядке возрастания уровни террористической опасности.

Б. Укажите в таблице цветовое обозначение каждого уровня террористической опасности.

Уровни террористической опасности	Цветовое обозначение уровней террористической опасности

Оценочные баллы: максимальный – 6 баллов; фактический – 0 баллов

Подписи членов жюри

Задание 2

Услышав сигнал оповещения «ВНИМАНИЕ ВСЕМ!» Вы включили телевизор и услышали рекомендацию покинуть жилище и укрыться в ближайшем бомбоубежище (месте укрытия). Каковы будут Ваши действия по обеспечению безопасности жилища? (5 основных действий)

Ответ:

1. закрыть окна двери
2. захватить в сумку с собой паспорт и деньги
3. быть осторожным
4. закрыть дверь в убежище
- 5.






Оценочные баллы: максимальный – 10 баллов; фактический – 2 баллов

Подписи членов жюри

Задание 3

В целях выполнения мероприятий пожарной защиты объекта, эвакуации людей и использования первичных средств пожаротушения очень важно уметь безошибочно определять знаки пожарной безопасности.

Впишите в таблицу смысловое значение знака пожарной безопасности

<p>А</p> 	<p>не поджигать сигареты и не курить в коридоре</p> <p>0</p>
<p>Б</p> 	<p>место где написано это дверь через которую можно выйти из помещения</p> <p>1</p>
<p>В</p> 	<p>кран с водой там где находится вода для тушения пожара</p> <p>1</p>
<p>Г</p> 	<p></p> <p>0</p>
<p>Д</p> 	<p>подсобное помещение</p> <p>0</p>

Оценочные баллы: максимальный – 5 баллов; фактический – 2 баллов
Подписи членов жюри Монды

Задание 4

Вывих – это такое повреждение, при котором происходит смещение соприкасающихся суставных поверхностей: одной по отношению к другой. Для вывиха характерны определённые признаки, которые можно разделить на достоверные и косвенные (вероятные) признаки.

Запишите номера перечисленных ниже признаков вывиха в соответствующие графы таблицы.

Признаки вывиха:

1. отёк
2. деформация конечности
3. боль
4. нарушение функции конечности
5. изменение длины конечности
6. патологическая подвижность
7. кровоизлияние

Запишите номера перечисленных ниже признаков вывиха в соответствующие графы таблицы.

Достоверные признаки	Косвенные признаки
отёк 1	деформация и вид конечности 2
боль 3	патологическая подвижность 6
кровоизлияние 7	изменение длины конечности. 5
нарушение функции конечности 4	

Оценочные баллы: максимальный – 9 баллов; фактический – 0 баллов
Подписи членов жюри Менделеев

Задание 5

Средство индивидуальной защиты – средство индивидуального пользования для предотвращения или уменьшения воздействия на человека вредных и (или) опасных факторов, а также для защиты от загрязнения.

Распределите средства индивидуальной защиты по группам: средства индивидуальной защиты органов дыхания (СИЗОД); средства индивидуальной защиты кожи (СИЗК); медицинские средства индивидуальной защиты (МСИЗ).

- камера защитная детская;
- щитки защитные лицевые;
- противогаз гражданский;
- защитные очки;
- фильтрующий самоспасатель;

Всероссийская олимпиада школьников по ОБЗР. 2024–2025 уч. г.
Муниципальный этап. 7–8 классы.

- перчатки;
- защитная паста гидрофобного характера;
- скафандр;
- фармакологические противоядия;
- наколенники.

Ответ:

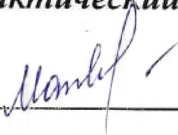
Группы индивидуальной защиты	Средства индивидуальной защиты
СИЗОД	фильм герметичный самодельный само спасательный; скафандр противоядия з. з. з. з. з. з. з. з. з. з. з. з. z
СИЗК	перчатки; наколенники; защитная паста гидрофобного характера; фармакологические противоядия; защитные очки 4
МСИЗ	паста защитная герметичная, защитная паста гидрофобного характера, фармакологические противоядия 2

Оценочные баллы: максимальный – 10 баллов; фактический – 8 баллов

Оценочные баллы за теоретические задания: максимальный – 40 баллов,
фактический: 12 баллов

Оценочные баллы за работу: максимальный – 100 баллов;
фактический – 46 баллов.

Подписи членов жюри



ВСЕРОССИЙСКАЯ ОЛИМПИАДА ШКОЛЬНИКОВ
ОБЖ. 2024–2025 уч. г.
МУНИЦИПАЛЬНЫЙ ЭТАП. 7–8 КЛАССЫ


Маршрутная карта практического тура

Код/шифр участника

053Р	-	08	-	02
------	---	----	---	----

Задание 1. Вязка узлов

Оценка задания. Максимальная оценка за правильно выполненное задание – **20 баллов.**

№	Ошибки	Штраф (баллы)
1	Не завязан или неправильно завязан один из узлов	10
2	Выход свободного конца верёвки менее 50 мм, либо не наложен контрольный узел	3
3	Перехлест прядей	4
4	Перекручены пряди в узле	7
5	Узел не затянут	7
6	Узел развязался или изменил рисунок после трехкратного изменения (направления) нагрузки	10
7	Завязанный узел не соответствует заданию	7
8	Не завязаны узлы (задание не выполнялось)	20
Сумма штрафных баллов		
Оценка задания с учётом штрафных баллов 20 - 0		Подпись судьи
= 20		

Участник, затративший на выполнение задания более 3-х минут, получает 0 баллов.


Задание 2. Тушение пожара.

Задание 2.1. Надевание боевой одежды пожарного.

Оценка задания.

Максимальная оценка за правильно выполненное задание – **20 баллов.**

1:13


№ п/п	Ошибки	Штраф (баллы)
1.	Не надеты краги	5
2.	Не застёгнут ремешок каски	3
3.	Не застёгнут ремень	4
4.	Застёгнуто менее двух застёжек («крокодилов») на боёвке (за каждый)	4
5.	Не надета каска	5
6.	Не надета боевая одежда пожарного	20
Сумма штрафных баллов		
Оценка задания с учётом штрафных баллов		Подпись судьи
20 - 0 =		

Задание 2.2. Тушение пожара (прокладка рукавной линии от водосточника).

Оценка задания.

Максимальная оценка за правильно выполненное задание – 20 баллов.

00:15

№ п/п	Ошибки	Штраф(баллы)
1. Экипировка участника*		
1.1	Сняты краги	3
1.2	Расстёгнут ремешок каски	3
1.3	Поднято забрало каски	3
1.4	Расстёгнут ремень	5
1.5	Застёгнуто менее двух застёжек («крокодилов») на боёвке (за каждый)	4
1.6	Снята каска	5
1.7	Снята боевая одежда пожарного	20
2. Прокладка рукавной линии от водосточника и тушение условного очага пожара		
2.1	Произошёл разрыв соединения рукавной линии в результате проверки членом жюри её прочности	20
2.2	Произошёл разрыв соединения рукавной линии с последующим восстановлением, до проверки членом жюри её прочности**	10
3.	Превышен норматив	20
Сумма штрафных баллов		
Оценка задания с учётом штрафных баллов		Подпись судьи
20 – <u>80</u> =		

Задание 3. Оказание первой помощи пострадавшему.

Оценка задания.

Максимальная оценка за правильно выполненное задание – 20 баллов.

№ п/п	Ошибки	Штраф (баллы)
1.	Не выполнена оценка обстановки (не выполнен осмотр места происшествия и/или не произнесено: «Обстановка безопасна», или иное, не искажающее смысла)	10
2.	Не оказана психологическая поддержка (с пострадавшим не разговаривали)	3
3.	Не проверен пульс на артериях	5
4.	Неправильное положение во время удаления инородного тела (не повернут на живот, не опущена вниз голова, удары по спине наносились без фиксации туловища ребенка на ладони и фиксации шейного отдела позвоночника)	10 за каждую ошибку

5.	Нарушена техника выполнения ударов (удары по спине наносились кулаком, удары наносились по позвоночнику)	7 за каждую ошибку
6.	Иностранное тело не удалено в течение 3 мин.	20
Сумма штрафных баллов*		
Общая оценка задания с учётом штрафных баллов 20 - <u>3</u> = <u>17</u>		Подпись судьи <i>Мамы</i>

Задание 4. Спасательные работы на воде.

Спасение утопающего с помощью верёвки из положения сидя.

Оценка задания.

Максимальная оценка за правильно выполненные задания – 20 баллов.

№ п/п	Ошибки	Штраф (баллы)
1.	Заступ за контрольную линию	10
2.	Не надет спасательный жилет	5
3.	Не застёгнут спасательный жилет или опоясывающий ремень (ремни)	5
4.	Не выполнено удержание спасательной верёвки (вся верёвка оказалась за контрольной линией после броска)	20
5.	Непопадание в цель с первой попытки	10
6.	Непопадание в цель со второй попытки	10
7.	Задание не выполнялось	20
Сумма штрафных баллов		0
Оценка задания с учётом штрафных баллов 20 - <u>0</u> = <u>20</u>		Подпись судьи <i>Греинг</i>

Максимальная оценка за практический тур – 100 баллов.

Общий результат 97

Подписи членов жюри *Мамы*

Код/Шифр участника

ОБЗР-07	-	01		
---------	---	----	--	--

Первая возрастная группа (7-8 классы)

Уважаемый участник олимпиады!

Вам предстоит выполнить теоретические (письменные) и тестовые задания. Время выполнения заданий теоретического тура - 90 минут. *Выполнение теоретических (письменных) заданий целесообразно организовать следующим образом:*

- не спеша, внимательно прочитайте задание и определите, наиболее верный и полный ответ;
- отвечая на теоретический вопрос, обдумайте и сформулируйте конкретный ответ только на поставленный вопрос;
- если Вы отвечаете на задание, связанное с заполнением таблицы или схемы, не старайтесь детализировать информацию, вписывайте только те сведения или данные, которые указаны в вопросе;
- особое внимание обратите на задания, в выполнении которых требуется выразить Ваше мнение с учетом анализа ситуации или поставленной проблемы. Внимательно и вдумчиво определите смысл вопроса и логику ответа (последовательность и точность изложения). Отвечая на вопрос, предлагайте свой вариант решения проблемы, при этом ответ должен быть кратким, но содержать необходимую информацию;
- после выполнения всех предложенных заданий еще раз удостоверьтесь в правильности выбранных Вами ответов и решений.

Выполнение тестовых заданий целесообразно организовать следующим образом:

- не спеша, внимательно прочитайте тестовое задание;
- определите, какой из предложенных вариантов ответа наиболее верный и полный;
- обведите букву, соответствующую выбранному Вами ответу;
- продолжайте, таким образом, работу до завершения выполнения заданий;
- после выполнения всех предложенных заданий еще раз удостоверьтесь в правильности ваших ответов;
- если потребуется корректировка выбранного Вами варианта ответа, то неправильный вариант ответа зачеркните крестиком и рядом напишите новый.

Предупреждаем

Вас,

что:

- при оценке тестовых заданий, где необходимо определить один правильный ответ, 0 баллов выставляется за неверный ответ и в случае, если участником отмечены несколько ответов (в том числе правильный), или все ответы.

Задание теоретического тура считается выполненным, если Вы вовремя сдаете его членам жюри.

Максимальная оценка – 100 баллов.

Желаем успеха!

Тестовые задания

МОДУЛЬ 1.

Определите **один** правильный ответ.
За правильный ответ начисляется 2 балла.

- 1. Чем из перечисленного рекомендуется защитить органы дыхания, передвигаясь по задымленному коридору?**
 - а) куском плотного брезента
 - б) полиэтиленовой плёнкой или целлофановым пакетом
 - в) хлопчатобумажной тканью, смоченной водой
- 2. В случае отсутствия пешеходных дорожек и тротуаров пешеходу разрешается передвигаться по краю проезжей части. Как должен передвигаться пешеход по краю проезжей части?**
 - а) навстречу движению транспорта
 - б) параллельно движению транспорта
 - в) по ходу движения транспорта
- 3. Допускается ли в городе движение велосипедистов младше 14 лет по правому краю проезжей части?**
 - а) да
 - б) нет
 - в) да, если отсутствует велосипедная дорожка
- 4. Какое действие следует предпринять в первые минуты послетермического ожога?**
 - а) охладить поражённый участок кожи
 - б) смазать маслом поражённый участок кожи
 - в) наложить сухую повязку на поражённый участок кожи
- 5. Безопасно ли хранить средства бытовой химии в таре без этикетки?**
 - а) да
 - б) да, если тара плотно закрывается
 - в) нет
- 6. Каков порядок включения шнура электрического прибора в сеть?**
 - а) одновременно в сеть и в прибор
 - б) сначала в прибор, затем в сеть
 - в) сначала в сеть, затем в прибор

7. При попадании в верхние дыхательные пути небольшого количества жидкости в результате спазма голосовых связок жидкость не попала в лёгкие. Пострадавший потерял сознание и сразу опустился на дно. К какому виду утопления относятся эти признаки?
- а) истинное утопление
 - 2 б) бледное утопление
 - в) сухое утопление
8. Как огонь распространяется при верховых пожарах?
- а) быстро, пламя перекидывается по кустарникам
 - 2 б) быстро, огонь распространяется по кронам деревьев
 - в) быстро, перпендикулярно направлению ветра
9. Стресс – это состояние напряжения, возникшее у человека под влиянием сильнейших воздействий. Сколько стадий стресса различают у человека?
- а) 4
 - 2 б) 3
 - в) 2
10. Как размещается пострадавший на носилках при травме живота или внутреннем кровотечении?
- а) лёжа на спине
 - 2 б) лёжа на спине с полусогнутыми ногами
 - в) на боку с согнутыми ногами

Оценочные баллы: максимальный – 20 баллов; фактический – 8 баллов
Подписи членов жюри Мамкина

Тестовое задание 2.

Определите два правильных ответа.
За каждый правильный ответ начисляется 2 балла.

11. **Каковы Ваши действия, если чувствуете устойчивый запах газа, а причина этого неизвестна?**
- а) покиньте данное место
 - 4 б) вызовите аварийную газовую службу
 - в) вызовите спасательную службу
 - г) попытайтесь определить место утечки
12. **К каким поражениям может привести электрический ток, действуя на организм человека?**
- а) удар
 - б) ушиб
 - 2 в) оглушение
 - г) ожог
13. **На какие виды подразделяются пожары по месту возникновения?**
- 4 а) луговые
 - б) степные
 - в) полевые
 - г) предгорные
14. **Что можно использовать при аварии в наземном общественном транспорте для экстренного выхода?**
- 4 а) окна
 - б) только двери
 - в) вентиляционные люки
 - г) только окна
15. **Каковы действия по оказанию первой помощи при попадании ядовитых средств бытовой химии на кожу?**
- а) промыть водой
 - 4 б) наложить повязку с лекарственными средствами
 - в) наложить сухую повязку
 - г) принять солевой раствор
16. **Из каких подручных средств можно изготовить леску для рыбной ловли?**
- а) из шнурков ботинок
 - 2 б) из плетущихся растений
 - в) из расплетённой веревки
 - г) из растений, пропитанных хвойной смолой
17. **Какие из перечисленных поражающих факторов характерны для химических аварий?**
- а) интенсивное излучение гамма-лучей, поражающее людей
 - 2 б) поражение людей опасными веществами через кожные покровы
 - в) интенсивное выделение лучистых потоков энергии, поражающее людей
 - г) проникновение опасных веществ через органы дыхания в организм человека

18. Какие из перечисленных природных ЧС наиболее часты на территории РФ?

- а) бури, ураганы в) сели
2 б) лесные пожары г) лавины

19. Какие признаки являются характерными для первой степени ожога?:

- 2 а) отек в) появление пузырей с прозрачным
б) покраснение г) отсутствие чувствительности
содержимым

20. Что необходимо делать для обеспечения личной безопасности, если Вы оказались в числе заложников в общественном месте?

- 4 а) сообщить о захвате в полицию
б) продемонстрировать лояльность к террористам
в) оставаться на своем месте
г) не привлекать внимания террористов

Оценочные баллы: максимальный – 40 баллов; фактический – 30 баллов
Подписи членов жюри Мамкина

Теоретические задания

Задание 1

Для своевременного информирования населения о возникновении угрозы террористического акта и организации деятельности по противодействию его совершению на территории Российской Федерации могут устанавливаться уровни террористической опасности.

А. Впишите в таблицу в порядке возрастания уровни террористической опасности.

Б. Укажите в таблице цветовое обозначение каждого уровня террористической опасности.

Уровни террористической опасности	Цветовое обозначение уровней террористической опасности
Высокий	Синий
Повышенный	Желтый
Черезвычайно повышенный	Красный

Оценочные баллы: максимальный – 6 баллов; фактический – 0 баллов

Подписи членов жюри

Задание 2

Услышав сигнал оповещения «ВНИМАНИЕ ВСЕМ!» Вы включили телевизор и услышали рекомендацию покинуть жилище и укрыться в ближайшем бомбоубежище (месте укрытия). Каковы будут Ваши действия по обеспечению безопасности жилища? (5 основных действий)

Ответ:

1. Взять гермогаз вещи.
2. Взять средства защиты.
3. Закрыть все окна и двери (если есть).
4. Взять продукты питания.
5. Взять радио или рацию для связи.






Оценочные баллы: максимальный – 10 баллов; фактический – 2 балла

Подписи членов жюри

Задание 3

В целях выполнения мероприятий пожарной защиты объекта, эвакуации людей и использования первичных средств пожаротушения очень важно уметь безошибочно определять знаки пожарной безопасности.

Впишите в таблицу смысловое значение знака пожарной безопасности

<p>А</p> 	<p>Нельзя разводить огонь.</p> <p style="text-align: right;">1</p>
<p>Б</p> 	<p>место выхода.</p> <p style="text-align: right;">1</p>
<p>В</p> 	<p>—</p> <p style="text-align: right;">0</p>
<p>Г</p> 	<p>—</p> <p style="text-align: right;">0</p>
<p>Д</p> 	<p>Выход.</p> <p style="text-align: right;">1</p>

Оценочные баллы: максимальный – 5 баллов; фактический – 3 баллов
Подписи членов жюри Мамед

Задание 4

Вывих – это такое повреждение, при котором происходит смещение соприкасающихся суставных поверхностей: одной по отношению к другой. Для вывиха характерны определённые признаки, которые можно разделить на достоверные и косвенные (вероятные) признаки.

Запишите номера перечисленных ниже признаков вывиха в соответствующие графы таблицы.

Признаки вывиха:

1. отёк
2. деформация конечности
3. боль
4. нарушение функции конечности
5. изменение длины конечности
6. патологическая подвижность
7. кровоизлияние

Запишите номера перечисленных ниже признаков вывиха в соответствующие графы таблицы.

Достоверные признаки	Косвенные признаки
<i>Нарушение функции конеч.</i>	<i>Боль</i>
<i>Изменение длины конечности.</i>	<i>Отёк</i>
<i>Патологическая подвижность.</i>	<i>Кровоизлияние.</i>
	<i>Изменение длины конечности.</i>
	<i>Деформация конечности.</i>

Оценочные баллы: максимальный – 9 баллов; фактический – 0 баллов

Подписи членов жюри

Задание 5

Средство индивидуальной защиты – средство индивидуального пользования для предотвращения или уменьшения воздействия на человека вредных и (или) опасных факторов, а также для защиты от загрязнения.

Распределите средства индивидуальной защиты по группам: средства индивидуальной защиты органов дыхания (СИЗОД); средства индивидуальной защиты кожи (СИЗК); медицинские средства индивидуальной защиты (МСИЗ).

- камера защитная детская;
- щитки защитные лицевые;
- противогаз гражданский;
- защитные очки;
- фильтрующий самоспасатель;

Всероссийская олимпиада школьников по ОБЗР. 2024–2025 уч. г.
Муниципальный этап. 7–8 классы.

- перчатки;
- защитная паста гидрофобного характера;
- скафандр;
- фармакологические противоядия;
- наколенники.

Ответ:

Группы индивидуальной защиты	Средства индивидуальной защиты
СИЗОД	~ Противогаз газосигнальный, Фильтрующий самоспасатель, скафандр. 2
СИЗК	Защитные очки, перчатки, наколенники, мушкетеры защитные шлемы, каска защитная детская 4
МСИЗ	Защитная паста гидрофобного характера, фармакологические противоядия. 2

Оценочные баллы: максимальный – 10 баллов; фактический – 8 баллов

Оценочные баллы за теоретические задания: максимальный – 40 баллов,
фактический: 13 баллов

Оценочные баллы за работу: максимальный – 100 баллов;
фактический – 51 баллов.

Подписи членов жюри

