

Код/Шифр участника

053Р	08	-	03		
------	----	---	----	--	--

Первая возрастная группа (7-8 классы)

Уважаемый участник олимпиады!

Вам предстоит выполнить теоретические (письменные) и тестовые задания. Время выполнения заданий теоретического тура - 90 минут.
Выполнение теоретических (письменных) заданий целесообразно организовать следующим образом:

- не спеша, внимательно прочитайте задание и определите, наиболее верный и полный ответ;
- отвечая на теоретический вопрос, обдумайте и сформулируйте конкретный ответ только на поставленный вопрос;
- если Вы отвечаете на задание, связанное с заполнением таблицы или схемы, не старайтесь детализировать информацию, вписывайте только те сведения или данные, которые указаны в вопросе;
- особое внимание обратите на задания, в выполнении которых требуется выразить Ваше мнение с учетом анализа ситуации или поставленной проблемы. Внимательно и вдумчиво определите смысл вопроса и логику ответа (последовательность и точность изложения). Отвечая на вопрос, предлагайте свой вариант решения проблемы, при этом ответ должен быть кратким, но содержать необходимую информацию;
- после выполнения всех предложенных заданий еще раз удостоверьтесь в правильности выбранных Вами ответов и решений.

Выполнение тестовых заданий целесообразно организовать следующим образом:

- не спеша, внимательно прочитайте тестовое задание;
- определите, какой из предложенных вариантов ответа наиболее верный и полный;
- обведите букву, соответствующую выбранному Вами ответу;
- продолжайте, таким образом, работу до завершения выполнения заданий;
- после выполнения всех предложенных заданий еще раз удостоверьтесь в правильности ваших ответов;
- если потребуется корректировка выбранного Вами варианта ответа, то неправильный вариант ответа зачеркните крестиком и рядом напишите новый.

Предупреждаем

Вас,

что:

- при оценке тестовых заданий, где необходимо определить один правильный ответ, 0 баллов выставляется за неверный ответ и в случае, если участником отмечены несколько ответов (в том числе правильный), или все ответы.

Задание теоретического тура считается выполненным, если Вы вовремя сдаете его членам жюри.

Максимальная оценка – 100 баллов.

Желаем успеха!

Тестовые задания

МОДУЛЬ 1.

Определите **один** правильный ответ.
За правильный ответ начисляется 2 балла.

1. **Чем из перечисленного рекомендуется защитить органы дыхания, передвигаясь по задымленному коридору?**
 - а) куском плотного брезента
 - б) полиэтиленовой плёнкой или целлофановым пакетом
 - в) хлопчатобумажной тканью, смоченной водой
2. **В случае отсутствия пешеходных дорожек и тротуаров пешеходу разрешается передвигаться по краю проезжей части. Как должен передвигаться пешеход по краю проезжей части?**
 - а) навстречу движению транспорта
 - б) параллельно движению транспорта
 - в) по ходу движения транспорта
3. **Допускается ли в городе движение велосипедистов младше 14 лет по правому краю проезжей части?**
 - а) да
 - б) нет
 - в) да, если отсутствует велосипедная дорожка
4. **Какое действие следует предпринять в первые минуты послетермического ожога?**
 - а) охладить поражённый участок кожи
 - б) смазать маслом поражённый участок кожи
 - в) наложить сухую повязку на поражённый участок кожи
5. **Безопасно ли хранить средства бытовой химии в таре без этикетки?**
 - а) да
 - б) да, если тара плотно закрывается
 - в) нет
6. **Каков порядок включения шнура электрического прибора в сеть?**
 - а) одновременно в сеть и в прибор
 - б) сначала в прибор, затем в сеть
 - в) сначала в сеть, затем в прибор

7. При попадании в верхние дыхательные пути небольшого количества жидкости в результате спазма голосовых связок жидкость не попала в лёгкие. Пострадавший потерял сознание и сразу опустился на дно. К какому виду утопления относятся эти признаки?
- а) истинное утопление
 б) бледное утопление
 в) сухое утопление
8. Как огонь распространяется при верховых пожарах?
- а) быстро, пламя перекидывается по кустарникам
 б) быстро, огонь распространяется по кронам деревьев
 в) быстро, перпендикулярно направлению ветра
9. Стресс – это состояние напряжения, возникшее у человека под влиянием сильнейших воздействий. Сколько стадий стресса различают у человека?
- а) 4
 б) 3
 в) 2
10. Как размещается пострадавший на носилках при травме живота или внутреннем кровотечении?
- а) лёжа на спине
 б) лёжа на спине с полусогнутыми ногами
 в) на боку с согнутыми ногами

Оценочные баллы: максимальный – 20 баллов; фактический – 14 баллов
Подписи членов жюри Манди

Тестовое задание 2.

Определите два правильных ответа.
За каждый правильный ответ начисляется 2 балла.

11. **Каковы Ваши действия, если чувствуете устойчивый запах газа, а причина этого неизвестна?**
- а) покиньте данное место
 - 4 б) вызовите аварийную газовую службу
 - в) вызовите спасательную службу
 - г) попытайтесь определить место утечки
12. **К каким поражениям может привести электрический ток, действуя на организм человека?**
- а) удар
 - 4 б) ушиб
 - в) оглушение
 - г) ожог
13. **На какие виды подразделяются пожары по месту возникновения?**
- 2 а) луговые
 - в) полевые
 - б) степные
 - г) предгорные
14. **Что можно использовать при аварии в наземном общественном транспорте для экстренного выхода?**
- 4 а) окна
 - б) вентиляционные люки
 - б) только двери
 - г) только окна
15. **Каковы действия по оказанию первой помощи при попадании ядовитых средств бытовой химии на кожу?**
- 2 а) промыть водой
 - б) наложить повязку с лекарственными средствами
 - в) наложить сухую повязку
 - г) принять солевой раствор
16. **Из каких подручных средств можно изготовить леску для рыбной ловли?**
- а) из шнурков ботинок
 - 4 б) из плетущихся растений
 - в) из расплетённой веревки
 - г) из растений, пропитанных хвойной смолой
17. **Какие из перечисленных поражающих факторов характерны для химических аварий?**
- а) интенсивное излучение гамма-лучей, поражающее людей
 - 4 б) поражение людей опасными веществами через кожные покровы
 - в) интенсивное выделение лучистых потоков энергии, поражающее людей
 - г) проникновение опасных веществ через органы дыхания в организм человека

Теоретические задания

Задание 1

Для своевременного информирования населения о возникновении угрозы террористического акта и организации деятельности по противодействию его совершению на территории Российской Федерации могут устанавливаться уровни террористической опасности.

А. Впишите в таблицу в порядке возрастания уровни террористической опасности.

Б. Укажите в таблице цветовое обозначение каждого уровня террористической опасности.

Уровни террористической опасности	Цветовое обозначение уровней террористической опасности
Низкий	Жёлтый
Средний	Оранжевый
Высокий Высокий	Красный

Оценочные баллы: максимальный – 6 баллов; фактический – 0 баллов

Подписи членов жюри

Задание 2

Услышав сигнал оповещения «ВНИМАНИЕ ВСЕМ!» Вы включили телевизор и услышали рекомендацию покинуть жилище и укрыться в ближайшем бомбоубежище (месте укрытия). Каковы будут Ваши действия по обеспечению безопасности жилища? (5 основных действий)

Ответ:

1. Выключить всю электронную технику
2. Спасти личные, важные вещи.
3. Если на водоеме спасти предметы от влечи
4. Если замет разсение спасти от разрушения хрупкие вещи.
5. Если буд катизм спасти от него.






Оценочные баллы: максимальный – 10 баллов; фактический – 1 баллов

Подписи членов жюри

Задание 3

В целях выполнения мероприятий пожарной защиты объекта, эвакуации людей и использования первичных средств пожаротушения очень важно уметь безошибочно определять знаки пожарной безопасности.

Впишите в таблицу смысловое значение знака пожарной безопасности

<p>А</p> 	<p>Знак означает не поджигать спички, может привести к пожару.</p> <p style="text-align: right;">1</p>
<p>Б</p> 	<p>Этот знак обозначает, что при пожаре выходить через дверь с этим знаком.</p> <p style="text-align: right;">1</p>
<p>В</p> 	<p>Этот знак обозначает, что тут есть знак пожарной пожарный щланг.</p> <p style="text-align: right;">0</p>
<p>Г</p> 	<p>Этот знак означает, что возможно возгорание.</p> <p style="text-align: right;">1</p>
<p>Д</p> 	<p>Знак означает, при пожаре спуститься по лестнице к выходу.</p> <p style="text-align: right;">0</p>

Оценочные баллы: максимальный – 5 баллов; фактический – 3 баллов
Подписи членов жюри Манди

Задание 4

Вывих – это такое повреждение, при котором происходит смещение соприкасающихся суставных поверхностей: одной по отношению к другой. Для вывиха характерны определённые признаки, которые можно разделить на достоверные и косвенные (вероятные) признаки.

Запишите номера перечисленных ниже признаков вывиха в соответствующие графы таблицы.

Признаки вывиха:

1. отёк
2. деформация конечности
3. боль
4. нарушение функции конечности
5. изменение длины конечности
6. патологическая подвижность
7. кровоизлияние

Запишите номера перечисленных ниже признаков вывиха в соответствующие графы таблицы.

Достоверные признаки	Косвенные признаки
1	2
3	5
4	7
6	

Оценочные баллы: максимальный – 9 баллов; фактический – 2 баллов
Подписи членов жюри Mandy

Задание 5

Средство индивидуальной защиты – средство индивидуального пользования для предотвращения или уменьшения воздействия на человека вредных и (или) опасных факторов, а также для защиты от загрязнения.

Распределите средства индивидуальной защиты по группам: средства индивидуальной защиты органов дыхания (СИЗОД); средства индивидуальной защиты кожи (СИЗК); медицинские средства индивидуальной защиты (МСИЗ).

- камера защитная детская;
- щитки защитные лицевые;
- противогаз гражданский;
- защитные очки;
- фильтрующий самоспасатель;

Всероссийская олимпиада школьников по ОБЗР. 2024–2025 уч. г.
Муниципальный этап. 7–8 классы.

- перчатки;
- защитная паста гидрофобного характера;
- скафандр;
- фармакологические противоядия;
- наколенники.

Ответ:

Группы индивидуальной защиты	Средства индивидуальной защиты
СИЗОД	противогаз Гражданский,
СИЗК	камера защитная детская, перчатки, защитная паста гидрофобного характера,
МСИЗ	шляпка защитные мушкетеры, защитные очки, фильтрующий самоспасатель, скафандр, фармакологические противоядия, наколенники

Оценочные баллы: максимальный – 10 баллов; фактический – 3 баллов

Оценочные баллы за теоретические задания: максимальный – 40 баллов,
фактический: 10 баллов

Оценочные баллы за работу: максимальный – 100 баллов;
фактический – 58 баллов.

Подписи членов жюри



ВСЕРОССИЙСКАЯ ОЛИМПИАДА ШКОЛЬНИКОВ
ОБЖ. 2024–2025 уч. г.
МУНИЦИПАЛЬНЫЙ ЭТАП. 7–8 КЛАССЫ


Маршрутная карта практического тура

Код/шифр участника

05	3	Р	-	08	-	03		
----	---	---	---	----	---	----	--	--

Задание 1. Вязка узлов

Оценка задания. Максимальная оценка за правильно выполненное задание – **20 баллов.**

№	Ошибки	Штраф (баллы)
1	Не завязан или неправильно завязан один из узлов	10
2	Выход свободного конца верёвки менее 50 мм, либо не наложен контрольный узел	3
3	Перехлест прядей	4
4	Перекручены пряди в узле	7
5	Узел не затянут	7
6	Узел развязался или изменил рисунок после трехкратного изменения (направления) нагрузки	10
7	Завязанный узел не соответствует заданию	7
8	Не завязаны узлы (задание не выполнялось)	20
Сумма штрафных баллов		
Оценка задания с учётом штрафных баллов 20 – <u>0</u> = <u>20</u> .		Подпись судьи 

Участник, затративший на выполнение задания более 3-х минут, получает 0 баллов.


Задание 2. Тушение пожара.

Задание 2.1. Надевание боевой одежды пожарного.

Оценка задания.

Максимальная оценка за правильно выполненное задание – **20 баллов.**

1:26


№ п/п	Ошибки	Штраф (баллы)
1.	Не надеты краги	5
2.	Не застёгнут ремешок каски	3
3.	Не застёгнут ремень	4
4.	Застёгнуто менее двух застёжек («крокодилов») на боёвке (за каждый)	4
5.	Не надета каска	5
6.	Не надета боевая одежда пожарного	20
Сумма штрафных баллов		
Оценка задания с учётом штрафных баллов 20 – <u>20</u> =		Подпись судьи 

Задание 2.2. Тушение пожара (прокладка рукавной линии от водоисточника).

Оценка задания.

Максимальная оценка за правильно выполненное задание – 20 баллов.

0:35

№ п/п	Ошибки	Штраф(баллы)
1. Экипировка участника*		
1.1	Сняты краги	3
1.2	Расстёгнут ремешок каски	3
1.3	Поднято забрало каски	3
1.4	Расстёгнут ремень	5
1.5	Застёгнуто менее двух застёжек («крокодилов») на боёвке (за каждый)	4
1.6	Снята каска	5
1.7	Снята боевая одежда пожарного	20
2. Прокладка рукавной линии от водоисточника и тушение условного очага пожара		
2.1	Произошёл разрыв соединения рукавной линии в результате проверки членом жюри её прочности	20
2.2	Произошёл разрыв соединения рукавной линии с последующим восстановлением, до проверки членом жюри её прочности**	10
3.	Превышен норматив	20
Сумма штрафных баллов		
Оценка задания с учётом штрафных баллов		Подпись судьи
20 – <u>20</u> =		

Задание 3. Оказание первой помощи пострадавшему.

Оценка задания.

Максимальная оценка за правильно выполненное задание – 20 баллов.

№ п/п	Ошибки	Штраф (баллы)
1.	Не выполнена оценка обстановки (не выполнен осмотр места происшествия и/или не произнесено: «Обстановка безопасна», или иное, не искажающее смысла)	10
2.	Не оказана психологическая поддержка (с пострадавшим не разговаривали)	3
3.	Не проверен пульс на артерии	5
4.	Неправильное положение во время удаления инородного тела (не повернут на живот, не опущена вниз голова, удары по спине наносились без фиксации туловища ребенка на ладони и фиксации шейного отдела позвоночника)	10 за каждую ошибку

5.	Нарушена техника выполнения ударов (удары по спине наносились кулаком, удары наносились по позвоночнику)	7 за каждую ошибку
6.	Иностранное тело не удалено в течение 3 мин.	20
Сумма штрафных баллов*		
Общая оценка задания с учётом штрафных баллов 20 - 3 = 17		Подпись судьи <i>Мамлиф</i>

Задание 4. Спасательные работы на воде.

Спасение утопающего с помощью верёвки из положения сидя.

Оценка задания.

Максимальная оценка за правильно выполненные задания – 20 баллов.

№ п/п	Ошибки	Штраф (баллы)
1.	Заступ за контрольную линию	10
2.	Не надет спасательный жилет	5
3.	Не застёгнут спасательный жилет или опоясывающий ремень (ремни)	5
4.	Не выполнено удержание спасательной верёвки (вся верёвка оказалась за контрольной линией после броска)	20
5.	Непопадание в цель с первой попытки	10
6.	Непопадание в цель со второй попытки	10
7.	Задание не выполнялось	20
Сумма штрафных баллов		0
Оценка задания с учётом штрафных баллов 20 - 0 = 20		Подпись судьи <i>Мамлиф</i>

Максимальная оценка за практический тур – 100 баллов.

Общий результат 94

Подписи членов жюри *Мамлиф*

Код/Шифр участника

0Б	ЗР	–	08	–011
----	----	---	----	------

Первая возрастная группа (7-8 классы)

Уважаемый участник олимпиады!

Вам предстоит выполнить теоретические (письменные) и тестовые задания. Время выполнения заданий теоретического тура - 90 минут. *Выполнение теоретических (письменных) заданий целесообразно организовать следующим образом:*

- не спеша, внимательно прочитайте задание и определите, наиболее верный и полный ответ;
- отвечая на теоретический вопрос, обдумайте и сформулируйте конкретный ответ только на поставленный вопрос;
- если Вы отвечаете на задание, связанное с заполнением таблицы или схемы, не старайтесь детализировать информацию, вписывайте только те сведения или данные, которые указаны в вопросе;
- особое внимание обратите на задания, в выполнении которых требуется выразить Ваше мнение с учетом анализа ситуации или поставленной проблемы. Внимательно и вдумчиво определите смысл вопроса и логику ответа (последовательность и точность изложения). Отвечая на вопрос, предлагайте свой вариант решения проблемы, при этом ответ должен быть кратким, но содержать необходимую информацию;
- после выполнения всех предложенных заданий еще раз удостоверьтесь в правильности выбранных Вами ответов и решений.

Выполнение тестовых заданий целесообразно организовать следующим образом:

- не спеша, внимательно прочитайте тестовое задание;
- определите, какой из предложенных вариантов ответа наиболее верный и полный;
- обведите букву, соответствующую выбранному Вами ответу;
- продолжайте, таким образом, работу до завершения выполнения заданий;
- после выполнения всех предложенных заданий еще раз удостоверьтесь в правильности ваших ответов;
- если потребуется корректировка выбранного Вами варианта ответа, то неправильный вариант ответа зачеркните крестиком и рядом напишите новый.

Предупреждаем

Вас,

что:

- при оценке тестовых заданий, где необходимо определить один правильный ответ, 0 баллов выставляется за неверный ответ и в случае, если участником отмечены несколько ответов (в том числе правильный), или все ответы.

Задание теоретического тура считается выполненным, если Вы вовремя сдаете его членам жюри.

Максимальная оценка – 100 баллов.

Желаем успеха!

Тестовые задания

МОДУЛЬ 1.

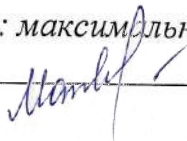
Определите один правильный ответ.
За правильный ответ начисляется 2 балла.

- 1. Чем из перечисленного рекомендуется защитить органы дыхания, передвигаясь по задымленному коридору?**
 - а) куском плотного брезента
 - б) полиэтиленовой плёнкой или целлофановым пакетом
 - в) хлопчатобумажной тканью, смоченной водой
- 2. В случае отсутствия пешеходных дорожек и тротуаров пешеходу разрешается передвигаться по краю проезжей части. Как должен передвигаться пешеход по краю проезжей части?**
 - а) навстречу движению транспорта
 - б) параллельно движению транспорта
 - в) по ходу движения транспорта
- 3. Допускается ли в городе движение велосипедистов младше 14 лет по правому краю проезжей части?**
 - а) да
 - б) нет
 - в) да, если отсутствует велосипедная дорожка
- 4. Какое действие следует предпринять в первые минуты послетермического ожога?**
 - а) охладить поражённый участок кожи
 - б) смазать маслом поражённый участок кожи
 - в) наложить сухую повязку на поражённый участок кожи
- 5. Безопасно ли хранить средства бытовой химии в таре без этикетки?**
 - а) да
 - б) да, если тара плотно закрывается
 - в) нет
- 6. Каков порядок включения шнура электрического прибора в сеть?**
 - а) одновременно в сеть и в прибор
 - б) сначала в прибор, затем в сеть
 - в) сначала в сеть, затем в прибор

7. При попадании в верхние дыхательные пути небольшого количества жидкости в результате спазма голосовых связок жидкость не попала в лёгкие. Пострадавший потерял сознание и сразу опустился на дно. К какому виду утопления относятся эти признаки?
- а) истинное утопление
 б) бледное утопление
 в) сухое утопление
8. Как огонь распространяется при верховых пожарах?
- а) быстро, пламя перекидывается по кустарникам
 б) быстро, огонь распространяется по кронам деревьев
 в) быстро, перпендикулярно направлению ветра
9. Стресс – это состояние напряжения, возникшее у человека под влиянием сильнейших воздействий. Сколько стадий стресса различают у человека?
- а) 4
 б) 3
 в) 2
10. Как размещается пострадавший на носилках при травме живота или внутреннем кровотечении?
- а) лёжа на спине
 б) лёжа на спине с полусогнутыми ногами
 в) на боку с согнутыми ногами

Оценочные баллы: максимальный – 20 баллов; фактический – 10 баллов

Подписи членов жюри



Тестовое задание 2.

Определите два правильных ответа.
За каждый правильный ответ начисляется 2 балла.

11. **Каковы Ваши действия, если чувствуете устойчивый запах газа, а причина этого неизвестна?**
4 а) покиньте данное место
 б) вызовите аварийную газовую службу
в) вызовите спасательную службу
г) попытайтесь определить место утечки
12. **К каким поражениям может привести электрический ток, действуя на организм человека?**
4 а) удар
б) ушиб
в) оглушение
 г) ожог
13. **На какие виды подразделяются пожары по месту возникновения?**
2 а) луговые в) полевые
 б) степные г) предгорные
14. **Что можно использовать при аварии в наземном общественном транспорте для экстренного выхода?**
2 а) окна в) вентиляционные люки
б) только двери г) только окна
15. **Каковы действия по оказанию первой помощи при попадании ядовитых средств бытовой химии на кожу?**
2 а) промыть водой
б) наложить повязку с лекарственными средствами
в) наложить сухую повязку
 г) принять солевой раствор
16. **Из каких подручных средств можно изготовить леску для рыбной ловли?**
2 а) из шнурков ботинок
 б) из плетущихся растений
 в) из расплетённой веревки
г) из растений, пропитанных хвойной смолой
17. **Какие из перечисленных поражающих факторов характерны для химических аварий?**
4 а) интенсивное излучение гамма-лучей, поражающее людей
 б) поражение людей опасными веществами через кожные покровы
в) интенсивное выделение лучистых потоков энергии, поражающее людей
 г) проникновение опасных веществ через органы дыхания в организм человека

Теоретические задания

Задание 1

Для своевременного информирования населения о возникновении угрозы террористического акта и организации деятельности по противодействию его совершению на территории Российской Федерации могут устанавливаться уровни террористической опасности.

А. Впишите в таблицу в порядке возрастания уровни террористической опасности.

Б. Укажите в таблице цветовое обозначение каждого уровня террористической опасности.

Уровни террористической опасности	Цветовое обозначение уровней террористической опасности
Минимальное	Красное

Оценочные баллы: максимальный – 6 баллов; фактический – 0 баллов

Подписи членов жюри Манди

Задание 2

Услышав сигнал оповещения «ВНИМАНИЕ ВСЕМ!» Вы включили телевизор и услышали рекомендацию покинуть жилище и укрыться в ближайшем бомбоубежище (месте укрытия). Каковы будут Ваши действия по обеспечению безопасности жилища? (5 основных действий)

Ответ:

1. Закрыть все шторы и двери
2. Увести все домашних животных (если есть)
3. Собрать рюкзак с ценными вещами напервое время
4. Заблокировать все входы в комнату.
5. Убежать с квартирой закрыв дверь на замок.






Оценочные баллы: максимальный – 10 баллов; фактический – 2 баллов

Подписи членов жюри Манди

Задание 3

В целях выполнения мероприятий пожарной защиты объекта, эвакуации людей и использования первичных средств пожаротушения очень важно уметь безошибочно определять знаки пожарной безопасности.

Впишите в таблицу смысловое значение знака пожарной безопасности

А 	не зажигайте спички 1
Б 	выход из ка <u>межета</u> 1
В 	пожарный гидрант 1
Г 	осторожно с огнем 0
Д 	охраняется лестница 0

Оценочные баллы: максимальный – 5 баллов; фактический – 3 баллов
Подписи членов жюри Мандель

Задание 4

Вывих – это такое повреждение, при котором происходит смещение соприкасающихся суставных поверхностей: одной по отношению к другой. Для вывиха характерны определённые признаки, которые можно разделить на достоверные и косвенные (вероятные) признаки.

Запишите номера перечисленных ниже признаков вывиха в соответствующие графы таблицы.

Признаки вывиха:

1. отёк
2. деформация конечности
3. боль
4. нарушение функции конечности
5. изменение длины конечности
6. патологическая подвижность
7. кровоизлияние

Запишите номера перечисленных ниже признаков вывиха в соответствующие графы таблицы.

Достоверные признаки	Косвенные признаки
2	1
3	7
5	6
4	

Оценочные баллы: максимальный – 9 баллов; фактический – 4 баллов
Подписи членов жюри Mandy

Задание 5

Средство индивидуальной защиты – средство индивидуального пользования для предотвращения или уменьшения воздействия на человека вредных и (или) опасных факторов, а также для защиты от загрязнения.

Распределите средства индивидуальной защиты по группам: средства индивидуальной защиты органов дыхания (СИЗОД); средства индивидуальной защиты кожи (СИЗК); медицинские средства индивидуальной защиты (МСИЗ).

- камера защитная детская;
- щитки защитные лицевые;
- противогаз гражданский;
- защитные очки;
- фильтрующий самоспасатель;

Всероссийская олимпиада школьников по ОБЗР. 2024–2025 уч. г.
Муниципальный этап. 7–8 классы.

- перчатки;
- защитная паста гидрофобного характера;
- скафандр;
- фармакологические противоядия;
- наколенники.

Ответ:

Группы индивидуальной защиты	Средства индивидуальной защиты
СИЗОД	маски защитные респираторы, противогазы, защитные очки, защитные костюмы, защитные перчатки, наколенники. 3
СИЗК	защитные костюмы, защитные перчатки, наколенники. 5
МСИЗ	медицинские средства индивидуальной защиты: защитная паста гидрофобного характера, фармакологические противоядия. 2

Оценочные баллы: максимальный – 10 баллов; фактический – 10 баллов

Оценочные баллы за теоретические задания: максимальный – 40 баллов,
фактический: 19 баллов

Оценочные баллы за работу: максимальный – 100 баллов;
фактический – 55 баллов.

Подписи членов жюри Манди

ВСЕРОССИЙСКАЯ ОЛИМПИАДА ШКОЛЬНИКОВ
ОБЖ. 2024–2025 уч. г.
МУНИЦИПАЛЬНЫЙ ЭТАП. 7–8 КЛАССЫ

Маршрутная карта практического тура

Код/шифр участника

ОБЖР	-	08	-	04
------	---	----	---	----

Задание 1. Вязка узлов

Оценка задания. Максимальная оценка за правильно выполненное задание –20 баллов.

№	Ошибки	Штраф (баллы)
1	Не завязан или неправильно завязан один из узлов	10
2	Выход свободного конца верёвки менее 50 мм, либо не наложен контрольный узел	3
3	Перехлест прядей	4
4	Перекручены пряди в узле	7
5	Узел не затянут	7
6	Узел развязался или изменил рисунок после трехкратного изменения (направления) нагрузки	10
7	Завязанный узел не соответствует заданию	7
8	Не завязаны узлы (задание не выполнялось)	20
Сумма штрафных баллов		
Оценка задания с учётом штрафных баллов 10 = 10		Подпись судьи <i>Монды</i>

Участник, затративший на выполнение задания более 3-х минут, получает 0 баллов.

Задание 2. Тушение пожара.

Задание 2.1. Надевание боевой одежды пожарного.

Оценка задания.

Максимальная оценка за правильно выполненное задание –20 баллов.


№ п/п	Ошибки	Штраф (баллы)
1.	Не надеты краги	5
2.	Не застёгнут ремешок каски	3
3.	Не застёгнут ремень	4
4.	Застёгнуто менее двух застёжек («крокодилов») на боёвке(за каждый)	4
5.	Не надета каска	5
6.	Не надета боевая одежда пожарного	20
Сумма штрафных баллов		
Оценка задания с учётом штрафных баллов 20 – 20 =		Подпись судьи <i>Монды</i>

Задание 2.2. Тушение пожара (прокладка рукавной линии от водоисточника).

Оценка задания.

Максимальная оценка за правильно выполненное задание – 20 баллов.

~~10~~ 0:43

№ п/п	Ошибки	Штраф(баллы)
1. Экипировка участника*		
1.1	Сняты краги	3
1.2	Расстёгнут ремешок каски	3
1.3	Поднято забрало каски	3
1.4	Расстёгнут ремень	5
1.5	Застёгнуто менее двух застёжек («крокодилов») на боёвке (за каждый)	4
1.6	Снята каска	5
1.7	Снята боевая одежда пожарного	20
2. Прокладка рукавной линии от водоисточника и тушение условного очага пожара		
2.1	Произошёл разрыв соединения рукавной линии в результате проверки членом жюри её прочности	20
2.2	Произошёл разрыв соединения рукавной линии с последующим восстановлением, до проверки членом жюри её прочности**	10
3.	Превышен норматив	20
Сумма штрафных баллов		
Оценка задания с учётом штрафных баллов		Подпись судьи
20 – <u>20</u> =		

Задание 3. Оказание первой помощи пострадавшему.

Оценка задания.

Максимальная оценка за правильно выполненное задание – 20 баллов.

~~10~~

№ п/п	Ошибки	Штраф (баллы)
1.	Не выполнена оценка обстановки (не выполнен осмотр места происшествия и/или не произнесено: «Обстановка безопасна», или иное, не искажающее смысла)	10
2.	Не оказана психологическая поддержка (с пострадавшим не разговаривали)	3
3.	Не проверен пульс на артерии	5
4.	Неправильное положение во время удаления инородного тела (не повернут на живот, не опущена вниз голова, удары по спине наносились без фиксации туловища ребенка на ладони и фиксации шейного отдела позвоночника)	10 за каждую ошибку

5.	Нарушена техника выполнения ударов (удары по спине наносились кулаком, удары наносились по позвоночнику)	7 за каждую ошибку
6.	Иностранное тело не удалено в течение 3 мин.	20
Сумма штрафных баллов*		
Общая оценка задания с учётом штрафных баллов 20 - <u>13</u> = <u>7</u>		Подпись судьи <i>Монин</i>

Задание 4. Спасательные работы на воде.

Спасение утопающего с помощью верёвки из положения сидя.

Оценка задания.

Максимальная оценка за правильно выполненные задания – 20 баллов.

№ п/п	Ошибки	Штраф (баллы)
1.	Заступ за контрольную линию	10
2.	Не надет спасательный жилет	5
3.	Не застёгнут спасательный жилет или опоясывающий ремень (ремни)	5
4.	Не выполнено удержание спасательной верёвки (вся верёвка оказалась за контрольной линией после броска)	20
5.	Непопадание в цель с первой попытки	10
6.	Непопадание в цель со второй попытки	10
7.	Задание не выполнялось	20
Сумма штрафных баллов		<u>20</u>
Оценка задания с учётом штрафных баллов 20 - _____ = <u>0</u>		Подпись судьи <i>Дроздов</i>

Максимальная оценка за практический тур – 100 баллов.

Общий результат 57

Подписи членов
жюри *Монин*

Код/Шифр участника

ОБЗР	-	08	-	07		
------	---	----	---	----	--	--

Первая возрастная группа (7-8 классы)

Уважаемый участник олимпиады!

Вам предстоит выполнить теоретические (письменные) и тестовые задания. Время выполнения заданий теоретического тура - 90 минут. *Выполнение теоретических (письменных) заданий целесообразно организовать следующим образом:*

- не спеша, внимательно прочитайте задание и определите, наиболее верный и полный ответ;
- отвечая на теоретический вопрос, обдумайте и сформулируйте конкретный ответ только на поставленный вопрос;
- если Вы отвечаете на задание, связанное с заполнением таблицы или схемы, не старайтесь детализировать информацию, вписывайте только те сведения или данные, которые указаны в вопросе;
- особое внимание обратите на задания, в выполнении которых требуется выразить Ваше мнение с учетом анализа ситуации или поставленной проблемы. Внимательно и вдумчиво определите смысл вопроса и логику ответа (последовательность и точность изложения). Отвечая на вопрос, предлагайте свой вариант решения проблемы, при этом ответ должен быть кратким, но содержать необходимую информацию;
- после выполнения всех предложенных заданий еще раз удостоверьтесь в правильности выбранных Вами ответов и решений.

Выполнение тестовых заданий целесообразно организовать следующим образом:

- не спеша, внимательно прочитайте тестовое задание;
- определите, какой из предложенных вариантов ответа наиболее верный и полный;
- обведите букву, соответствующую выбранному Вами ответу;
- продолжайте, таким образом, работу до завершения выполнения заданий;
- после выполнения всех предложенных заданий еще раз удостоверьтесь в правильности ваших ответов;
- если потребуется корректировка выбранного Вами варианта ответа, то неправильный вариант ответа зачеркните крестиком и рядом напишите новый.

Предупреждаем

Вас,

что:

- при оценке тестовых заданий, где необходимо определить один правильный ответ, 0 баллов выставляется за неверный ответ и в случае, если участником отмечены несколько ответов (в том числе правильный), или все ответы.

Задание теоретического тура считается выполненным, если Вы вовремя сдаете его членам жюри.
Максимальная оценка – 100 баллов.

Желаем успеха!

Тестовые задания

МОДУЛЬ 1.

Определите один правильный ответ.
За правильный ответ начисляется 2 балла.

- 1. Чем из перечисленного рекомендуется защитить органы дыхания, передвигаясь по задымленному коридору?**
 - а) куском плотного брезента
 - б) полиэтиленовой плёнкой или целлофановым пакетом
 - в) хлопчатобумажной тканью, смоченной водой
- 2. В случае отсутствия пешеходных дорожек и тротуаров пешеходу разрешается передвигаться по краю проезжей части. Как должен передвигаться пешеход по краю проезжей части?**
 - а) навстречу движению транспорта
 - б) параллельно движению транспорта
 - в) по ходу движения транспорта
- 3. Допускается ли в городе движение велосипедистов младше 14 лет по правому краю проезжей части?**
 - а) да
 - б) нет
 - в) да, если отсутствует велосипедная дорожка
- 4. Какое действие следует предпринять в первые минуты послетермического ожога?**
 - а) охладить поражённый участок кожи
 - б) смазать маслом поражённый участок кожи
 - в) наложить сухую повязку на поражённый участок кожи
- 5. Безопасно ли хранить средства бытовой химии в таре без этикетки?**
 - а) да
 - б) да, если тара плотно закрывается
 - в) нет
- 6. Каков порядок включения шнура электрического прибора в сеть?**
 - а) одновременно в сеть и в прибор
 - б) сначала в прибор, затем в сеть
 - в) сначала в сеть, затем в прибор

7. При попадании в верхние дыхательные пути небольшого количества жидкости в результате спазма голосовых связок жидкость не попала в лёгкие. Пострадавший потерял сознание и сразу опустился на дно. К какому виду утопления относятся эти признаки?
- а) истинное утопление
 - б) бледное утопление
 - в) сухое утопление
8. Как огонь распространяется при верховых пожарах?
- а) быстро, пламя перекидывается по кустарникам
 - б) быстро, огонь распространяется по кронам деревьев
 - в) быстро, перпендикулярно направлению ветра
9. Стресс – это состояние напряжения, возникшее у человека под влиянием сильнейших воздействий. Сколько стадий стресса различают у человека?
- а) 4
 - б) 3
 - в) 2
10. Как размещается пострадавший на носилках при травме живота иливнутреннем кровотечении?
- а) лёжа на спине
 - б) лёжа на спине с полусогнутыми ногами
 - в) на боку с согнутыми ногами

Оценочные баллы: максимальный – 20 баллов; фактический – 14 баллов
Подписи членов жюри Манди

Тестовое задание 2.

Определите два правильных ответа.
За каждый правильный ответ начисляется 2 балла.

11. **Каковы Ваши действия, если чувствуете устойчивый запах газа, а причина этого неизвестна?**
- 4 а) покиньте данное место
 б) вызовите аварийную газовую службу
в) вызовите спасательную службу
г) попытайтесь определить место утечки
12. **К каким поражениям может привести электрический ток, действуя на организм человека?**
- 0 а) удар
б) ушиб
 в) оглушение
 г) ожог
13. **На какие виды подразделяются пожары по месту возникновения?**
- 2 а) луговые в) полевые
б) степные г) предгорные
14. **Что можно использовать при аварии в наземном общественном транспорте для экстренного выхода?**
- 2 а) окна в) вентиляционные люки
 б) только двери г) только окна
15. **Каковы действия по оказанию первой помощи при попадании ядовитых средств бытовой химии на кожу?**
- 2 а) промыть водой
 б) наложить повязку с лекарственными средствами
в) наложить сухую повязку
г) принять солевой раствор
16. **Из каких подручных средств можно изготовить леску для рыбной ловли?**
- 4 а) из шнурков ботинок
б) из плетущихся растений
 в) из расплетённой веревки
г) из растений, пропитанных хвойной смолой
17. **Какие из перечисленных поражающих факторов характерны для химических аварий?**
- 0 а) интенсивное излучение гамма-лучей, поражающее людей
б) поражение людей опасными веществами через кожные покровы
в) интенсивное выделение лучистых потоков энергии, поражающее людей
г) проникновение опасных веществ через органы дыхания в организм человека

18. Какие из перечисленных природных ЧС наиболее часты на территории РФ?

- а) бури, ураганы
в) сели
2 б) лесные пожары
г) лавины

19. Какие признаки являются характерными для первой степени ожога?:

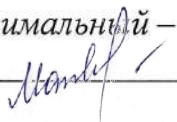
- 4 а) отек
в) появление пузырей с прозрачным содержимым
б) покраснение
г) отсутствие чувствительности

20. Что необходимо делать для обеспечения личной безопасности, если Вы оказались в числе заложников в общественном месте?

- а) сообщить о захвате в полицию
2 б) продемонстрировать лояльность к террористам
в) оставаться на своем месте
г) не привлекать внимания террористов

Оценочные баллы: максимальный – 40 баллов; фактический – 22 баллов

Подписи членов жюри



Теоретические задания

Задание 1

Для своевременного информирования населения о возникновении угрозы террористического акта и организации деятельности по противодействию его совершению на территории Российской Федерации могут устанавливаться уровни террористической опасности.

А. Впишите в таблицу в порядке возрастания уровни террористической опасности.

Б. Укажите в таблице цветовое обозначение каждого уровня террористической опасности.

Уровни террористической опасности	Цветовое обозначение уровней террористической опасности

Оценочные баллы: максимальный – 6 баллов; фактический – 0 баллов

Подписи членов жюри Манди

Задание 2

Услышав сигнал оповещения «ВНИМАНИЕ ВСЕМ!» Вы включили телевизор и услышали рекомендацию покинуть жилище и укрыться в ближайшем бомбоубежище (месте укрытия). Каковы будут Ваши действия по обеспечению безопасности жилища? (5 основных действий)

Ответ:

1. Взять софляный чемоданчик с документами.
2. _____
3. _____
4. _____
5. _____






Оценочные баллы: максимальный – 10 баллов; фактический – 0 баллов

Подписи членов жюри Манди

Задание 3

В целях выполнения мероприятий пожарной защиты объекта, эвакуации людей и использования первичных средств пожаротушения очень важно уметь безошибочно определять знаки пожарной безопасности.

Впишите в таблицу смысловое значение знака пожарной безопасности

<p>А</p> 	<p>на этом месте "не курить не поджигать!"</p> <p style="text-align: right;">1</p>
<p>Б</p> 	
<p>В</p> 	<p>шланг с водой</p> <p style="text-align: right;">0</p>
<p>Г</p> 	
<p>Д</p> 	<p>безопасный выход.</p> <p style="text-align: right;">1</p>

Оценочные баллы: максимальный – 5 баллов; фактический – 2 баллов
Подписи членов жюри Манди

Задание 4

Вывих – это такое повреждение, при котором происходит смещение соприкасающихся суставных поверхностей: одной по отношению к другой. Для вывиха характерны определённые признаки, которые можно разделить на достоверные и косвенные (вероятные) признаки.

Запишите номера перечисленных ниже признаков вывиха в соответствующие графы таблицы.

Признаки вывиха:

1. отёк
2. деформация конечности
3. боль
4. нарушение функции конечности
5. изменение длины конечности
6. патологическая подвижность
7. кровоизлияние

Запишите номера перечисленных ниже признаков вывиха в соответствующие графы таблицы.

Достоверные признаки	Косвенные признаки

Оценочные баллы: максимальный – 9 баллов; фактический – 0 баллов
Подписи членов жюри Манди

Задание 5

Средство индивидуальной защиты – средство индивидуального пользования для предотвращения или уменьшения воздействия на человека вредных и (или) опасных факторов, а также для защиты от загрязнения.

Распределите средства индивидуальной защиты по группам: средства индивидуальной защиты органов дыхания (СИЗОД); средства индивидуальной защиты кожи (СИЗК); медицинские средства индивидуальной защиты (МСИЗ).

- камера защитная детская;
- щитки защитные лицевые;
- противогаз гражданский;
- защитные очки;
- фильтрующий самоспасатель;

- перчатки;
- защитная паста гидрофобного характера;
- скафандр;
- фармакологические противоядия;
- наколенники.

Ответ:


Группы индивидуальной защиты	Средства индивидуальной защиты
СИЗОД	
СИЗК	
МСИЗ	

Оценочные баллы: максимальный – 10 баллов; фактический – 0 баллов

Оценочные баллы за теоретические задания: максимальный – 40 баллов,
фактический: 2 баллов

Оценочные баллы за работу: максимальный – 100 баллов;
фактический – 38 баллов.

Подписи членов жюри



ВСЕРОССИЙСКАЯ ОЛИМПИАДА ШКОЛЬНИКОВ
ОБЖ. 2024–2025 уч. г.
МУНИЦИПАЛЬНЫЙ ЭТАП. 7–8 КЛАССЫ

Маршрутная карта практического тура

Код/шифр участника

053Р	-	08	-	07
------	---	----	---	----

Задание 1. Вязка узлов

Оценка задания. Максимальная оценка за правильно выполненное задание –20 баллов.

№	Ошибки	Штраф (баллы)
1	Не завязан или неправильно завязан один из узлов	10
2	Выход свободного конца верёвки менее 50 мм, либо не наложен контрольный узел	3
3	Перехлест прядей	4
4	Перекручены пряди в узле	7
5	Узел не затянут	7
6	Узел развязался или изменил рисунок после троекратного изменения (направления) нагрузки	10
7	Завязанный узел не соответствует заданию	7
8	Не завязаны узлы (задание не выполнялось)	20
Сумма штрафных баллов		
Оценка задания с учётом штрафных баллов 20 – 4 = 16		Подпись судьи <i>Mandif</i>

Участник, затративший на выполнение задания более 3-х минут, получает 0 баллов.

Задание 2. Тушение пожара.

Задание 2.1. Надевание боевой одежды пожарного.

Оценка задания.

Максимальная оценка за правильно выполненное задание –20 баллов.

00:58


№ п/п	Ошибки	Штраф (баллы)
1.	Не надеты краги	5
2.	Не застёгнут ремешок каски	3
3.	Не застёгнут ремень	4
4.	Застёгнуто менее двух застёжек («крокодилов») на боёвке(за каждый)	4
5.	Не надет каска	5
6.	Не надет боевая одежда пожарного	20
Сумма штрафных баллов		
Оценка задания с учётом штрафных баллов 20 – 20 =		Подпись судьи <i>[Signature]</i>

Задание 2.2. Тушение пожара (прокладка рукавной линии от водосточника).

Оценка задания.

Максимальная оценка за правильно выполненное задание – 20 баллов.

0:21

№ п/п	Ошибки	Штраф(баллы)
1. Экипировка участника*		
1.1	Сняты краги	3
1.2	Расстёгнут ремешок каски	3
1.3	Поднято забрало каски	3
1.4	Расстёгнут ремень	5
1.5	Застёгнуто менее двух застёжек («крокодилов») на боёвке (за каждый)	4
1.6	Снята каска	5
1.7	Снята боевая одежда пожарного	20
2. Прокладка рукавной линии от водосточника и тушение условного очага пожара		
2.1	Произошёл разрыв соединения рукавной линии в результате проверки членом жюри её прочности	20
2.2	Произошёл разрыв соединения рукавной линии с последующим восстановлением, до проверки членом жюри её прочности**	10
3.	Превышен норматив	20
Сумма штрафных баллов		
Оценка задания с учётом штрафных баллов		Подпись судьи
20 – <u>20</u> =		

Задание 3. Оказание первой помощи пострадавшему.

Оценка задания.

Максимальная оценка за правильно выполненное задание – 20 баллов.

№ п/п	Ошибки	Штраф (баллы)
1.	Не выполнена оценка обстановки (не выполнен осмотр места происшествия и/или не произнесено: «Обстановка безопасна», или иное, не искажающее смысла) +	10
2.	Не оказана психологическая поддержка (с пострадавшим не разговаривали)	3
3.	Не проверен пульс на артерии +	5
4.	Неправильное положение во время удаления инородного тела (не повернут на живот, не опущена вниз голова, удары по спине наносились без фиксации туловища ребенка на ладони и фиксации шейного отдела позвоночника)	10 за каждую ошибку

5.	Нарушена техника выполнения ударов (удары по спине наносились кулаком, удары наносились по позвоночнику)	7 за каждую ошибку
6.	Иностранное тело не удалено в течение 3 мин.	20
Сумма штрафных баллов*		
Общая оценка задания с учётом штрафных баллов 20 - <u>13</u> = <u>7,5</u>		Подпись судьи <i>Момель</i>

Задание 4. Спасательные работы на воде.

Спасение утопающего с помощью верёвки из положения сидя.

Оценка задания.

Максимальная оценка за правильно выполненные задания – 20 баллов.

№ п/п	Ошибки	Штраф (баллы)
1.	Заступ за контрольную линию	10
2.	Не надет спасательный жилет	5
3.	Не застёгнут спасательный жилет или опоясывающий ремень (ремни)	5
4.	Не выполнено удержание спасательной верёвки (вся верёвка оказалась за контрольной линией после броска)	20
5.	Непопадание в цель с первой попытки	10
6.	Непопадание в цель со второй попытки	10
7.	Задание не выполнялось	20
Сумма штрафных баллов		<u>10</u>
Оценка задания с учётом штрафных баллов 20 - <u>10</u> = <u>10</u>		Подпись судьи <i>Греши</i>

Максимальная оценка за практический тур – 100 баллов.

Общий результат 73

Подписи членов жюри *Момель*

