

## **Анализ результатов Всероссийских проверочных работ по русскому языку и математике в 4-8, 10 классах общеобразовательных учреждений Партизанского муниципального округа в 2026 году**

В соответствии с приказом Федеральной службы по надзору в сфере образования и науки от 07.05.2025 №991 «Об утверждении состава участников, сроков и продолжительности проведения всероссийских проверочных работ в образовательных организациях, осуществляющих образовательную деятельность по образовательным программам начального общего, основного общего, среднего общего образования, а также перечня учебных предметов, по которым проводятся всероссийские проверочные работы в образовательных организациях, осуществляющих образовательную деятельность по образовательным программам начального общего, основного общего, среднего общего образования, в 2025/2026 учебном году», на основании приказа муниципального казенного учреждения «Управление образования» Партизанского муниципального округа Приморского края от 23 марта 2026 года № 60 «Об участии общеобразовательных учреждений Партизанского муниципального округа во Всероссийских проверочных работах в 2025/2026 учебном году», в целях подготовки общеобразовательных учреждений к участию в процедурах оценки качества образования в общеобразовательных учреждениях Партизанского муниципального округа были проведены Всероссийские проверочные работы.

В 2025 году Всероссийские проверочные работы проводились в 4-8 и 10 классах образовательных учреждений по отдельным предметам согласно Порядку и Плану-графику проведения ВПР:

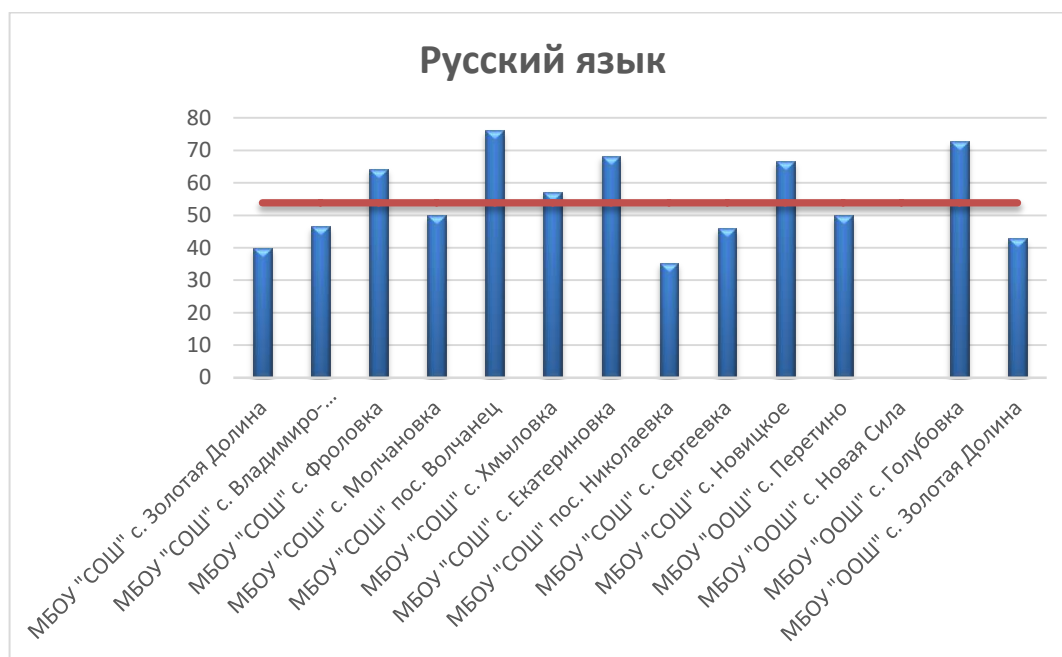
- для обучающихся 4-х классов по каждому из учебных предметов: «Русский язык», «Математика», один предмет на основе случайного выбора;
- для обучающихся 5-х классов по каждому из учебных предметов: «Русский язык», «Математика», два предмета на основе случайного выбора;
- для обучающихся 6-х классов по каждому из учебных предметов: «Русский язык», «Математика», два предмета на основе случайного выбора;
- для обучающихся 7-х классов по каждому из учебных предметов: «Русский язык», «Математика», два предмета на основе случайного выбора;
- для обучающихся 8-х классов по каждому из учебных предметов: «Русский язык», «Математика», два предмета на основе случайного выбора;
- для обучающихся 10-х классов по каждому из учебных предметов: «Русский язык», «Математика», два предмета на основе случайного выбора.

**Результаты ВПР по русскому языку и математике  
в Партизанском муниципальном округе  
4-е классы**

ОУ	Русский язык			Математика		
	Кол-во участников	Качество в %	Успеваемость в %	Кол-во участников	Качество в %	Успеваемость в %
МБОУ «СОШ» с. Золотая Долина ПМО	15	40	100	15	100	100
МБОУ «СОШ» с. Владимиро-Александровское ПМО	90	46,67	94,45	90	71,11	98,89
МБОУ «СОШ» с. Фроловка ПМО	14	64,28	100	14	64,29	100
МБОУ «СОШ» с. Молчановка ПМО	4	50	100	4	100	100
МБОУ «СОШ» пос. Волчанец ПМО	25	76	100	25	88	100
МБОУ «СОШ» с. Хмыловка ПМО	14	57,15	100	14	78,58	100
МБОУ «СОШ» с. Екатериновка ПМО	41	68,29	100	41	78,05	100
МБОУ «СОШ» пос. Николаевка ПМО	17	35,3	94,12	15	73,33	100
МБОУ «СОШ» с. Сергеевка ПМО	24	45,84	70,84	23	78,26	100
МБОУ «СОШ» с. Новицкое ПМО	12	66,67	100	12	66,67	100
МБОУ «ООШ» с. Перетино ПМО	2	50	100	2	100	100
МБОУ «ООШ» с. Новая Сила ПМО	3	0	100	4	50	50
МБОУ «ООШ» с. Голубовка ПМО	11	72,72	100	11	72,73	100
МБОУ «ООШ» с. Золотая Долина ПМО	14	42,85	100	14	57,14	100

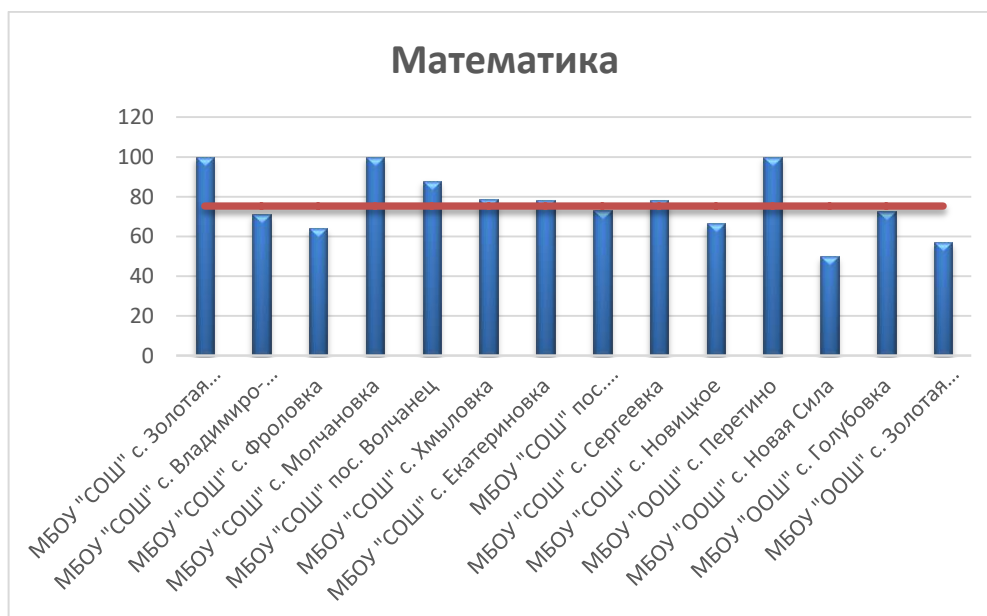
Качество выполнения заданий по русскому языку по муниципалитету в целом составило 53,85%, что на 1,93% ниже, чем по Приморскому краю. По математике качество выполнения заданий в 4-х классах – 75,35%, что на 1,92% выше качества по Приморскому краю.

## Качество выполнения заданий по русскому языку в 4-х классах по школам



Качество выполнения заданий выше муниципального показателя у учащихся МБОУ «СОШ» с. Фроловка (64,28%), МБОУ «СОШ» пос. Волчанец (76%), МБОУ «СОШ» с. Хмыловка (57,15%), МБОУ «СОШ» с.Екатериновка (68,29%), МБОУ «СОШ» с.Новицкое (66,67%), МБОУ «ООШ» с. Голубовка (72,72%). Значительно ниже показатели в МБОУ «СОШ» с. Золотая Долина (40%), МБОУ «СОШ» пос. Николаевка (35,3%), МБОУ «СОШ» с. Сергеевка (45,84%), МБОУ «ООШ» с. Золотая Долина (42,85%). В МБОУ «ООШ» с. Новая Сила качество составляет 0%.

## Качество выполнения заданий по математике в 4-х классах по школам



Высокое качество (выше муниципального) в МБОУ «СОШ» с. Золотая Долина (100%), МБОУ «СОШ» с. Молчановка (100%), МБОУ «СОШ» пос. Волчанец (88%),

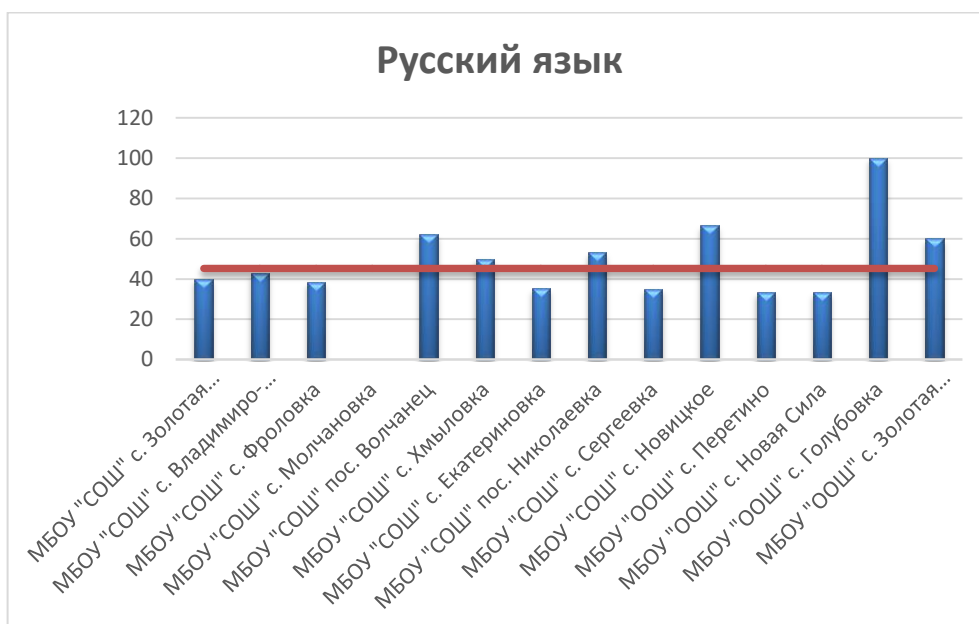
МБОУ «СОШ» с. Хмыловка (78,58%), МБОУ «СОШ» с. Екатериновка (78,05%), МБОУ «СОШ» с. Сергеевка (78,26%), МБОУ «ООШ» с. Перетино (100%). Значительно ниже муниципального показателя в МБОУ «СОШ» с. Фроловка (64,29%), МБОУ «СОШ» с. Новицкое (66,67%), МБОУ «ООШ» с. Новая Сила (50%), МБОУ «ООШ» с. Золотая Долина (57,14%).

#### 5-е классы

ОУ	Русский язык			Математика		
	Кол-во участников	Качество в %	Успеваемость В %	Кол-во участников	Качество в %	Успеваемость в %
МБОУ «СОШ» с. Золотая Долина ПМО	20	40	85	19	21,05	89,47
МБОУ «СОШ» с. Владимиро-Александровское ПМО	98	42,86	91,84	96	38,54	97,92
МБОУ «СОШ» с. Фроловка ПМО	13	38,46	92,31	14	71,43	100
МБОУ «СОШ» с. Молчановка ПМО	1	0	100	1	100	100
МБОУ «СОШ» пос. Волчанец ПМО	29	62,06	100	29	58,62	100
МБОУ «СОШ» с. Хмыловка ПМО	6	50	50	7	71,43	100
МБОУ «СОШ» с. Екатериновка ПМО	34	35,29	100	37	43,25	100
МБОУ «СОШ» пос. Николаевка ПМО	30	53,33	86,66	31	64,52	96,78
МБОУ «СОШ» с. Сергеевка ПМО	37	35,14	94,6	34	55,89	91,18
МБОУ «СОШ» с. Новицкое ПМО	12	66,66	100	12	58,33	100
МБОУ «ООШ» с. Перетино ПМО	3	33,33	100	3	100	100
МБОУ «ООШ» с. Новая Сила ПМО	3	33,33	100	3	33,33	100
МБОУ «ООШ» с. Голубовка ПМО	3	100	100	3	100	100
МБОУ «ООШ» с. Золотая Долина ПМО	5	60	100	5	60	100

В 5-х классах по русскому языку качество по муниципалитету составило 45,24% (на 0,66% выше, чем по Приморскому краю), по математике – 49,66% (по Приморскому краю показатель выше на 0,62%).

## Качество выполнения заданий по русскому языку в 5-х классах по школам



Качество выполнения заданий выше муниципального показателя у учащихся МБОУ «СОШ» пос. Волчанец (62,06%), МБОУ «СОШ» с. Хмыловка (50%), МБОУ «СОШ» пос. Николаевка (53,33%), МБОУ «СОШ» с. Новицкое (66,66%), МБОУ «ООШ» с. Голубовка (100%), МБОУ «ООШ» с. Золотая Долина (60%). Значительно ниже показатели в МБОУ «СОШ» с.Фроловка (38,46%), МБОУ «СОШ» с. Молчановка (40%), МБОУ «СОШ» с. Екатериновка (35,29%), МБОУ «СОШ» с. Сергеевка (35,14%), МБОУ «ООШ» с. Перетино (33,33%), МБОУ «ООШ» с. Новая Сила (33,33%).

## Качество выполнения заданий по математике в 5-х классах по школам



Высокое качество (выше муниципального) в МБОУ «СОШ» с. Фроловка (71,43%), МБОУ «СОШ» с. Молчановка (100%), МБОУ «СОШ» пос. Волчанец (58,62%), МБОУ

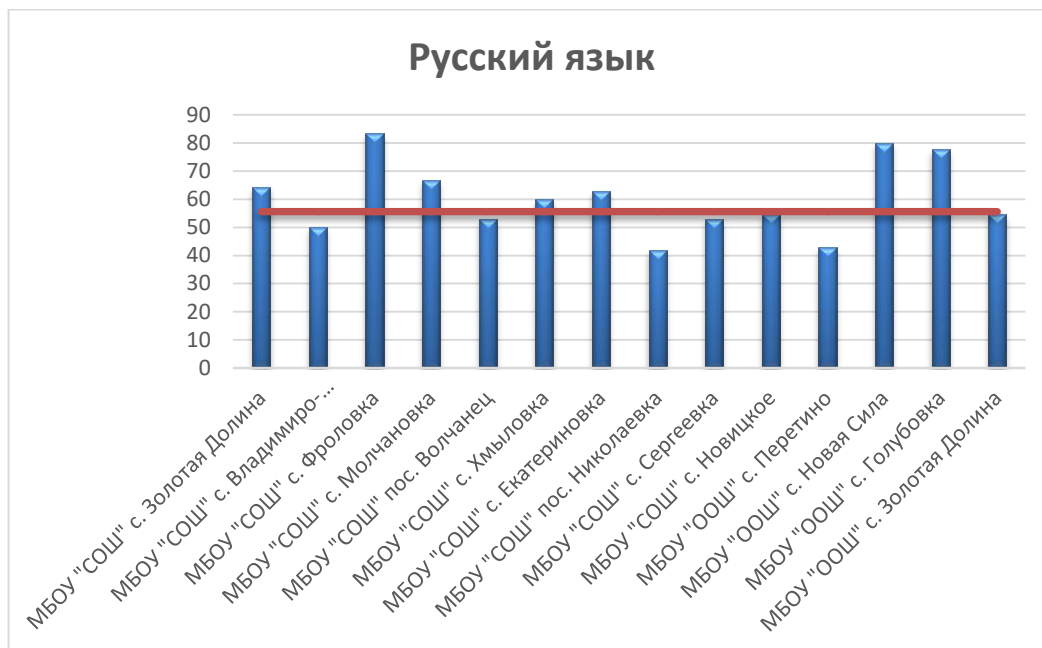
«СОШ» с. Хмыловка (71,43%), МБОУ «СОШ» пос. Николаевка (64,52%), МБОУ «СОШ» с. Сергеевка (55,89%), МБОУ «СОШ» с. Новицкое (58,33%), МБОУ «ООШ» с. Перетино (100%), МБОУ «ООШ» с. Голубовка (100%), МБОУ «ООШ» с. Золотая Долина (60%). Значительно ниже показатели в МБОУ «СОШ» с. Золотая Долина (21,05%), МБОУ «СОШ» с. Владимиро-Александровское (38,54%), МБОУ «ООШ» с. Новая Сила (33,33%).

#### 6-е классы

ОУ	Русский язык			Математика		
	Кол-во участников	Качество в %	Успеваемость В %	Кол-во участников	Качество в %	Успеваемость в %
МБОУ «СОШ» с. Золотая Долина ПМО	28	64,29	100	28	50	92,86
МБОУ «СОШ» с. Владимиро-Александровское ПМО	70	50	97,14	64	23,44	89,07
МБОУ «СОШ» с. Фроловка ПМО	6	83,33	100	6	66,67	100
МБОУ «СОШ» с. Молчановка ПМО	3	66,67	100	2	100	100
МБОУ «СОШ» пос. Волчанец ПМО	17	52,94	100	17	52,94	100
МБОУ «СОШ» с. Хмыловка ПМО	5	60	100	5	100	100
МБОУ «СОШ» с. Екатериновка ПМО	27	62,97	100	29	58,62	100
МБОУ «СОШ» пос. Николаевка ПМО	24	41,67	87,5	22	40,91	95,46
МБОУ «СОШ» с. Сергеевка ПМО	36	52,77	88,88	36	50	91,67
МБОУ «СОШ» с. Новицкое ПМО	11	54,54	100	11	36,36	100
МБОУ «ООШ» с. Перетино ПМО	7	42,86	100	7	57,15	100
МБОУ «ООШ» с. Новая Сила ПМО	5	80	100	5	60	80
МБОУ «ООШ» с. Голубовка ПМО	9	77,77	100	9	44,44	100
МБОУ «ООШ» с. Золотая Долина ПМО	11	54,55	100	11	27,27	100

Качество выполнения ВПР в муниципалитете по русскому языку составило 55,6%. Это выше качества по краю на 4,88%. По математике качество составило 44,05%, что ниже результата по Приморскому краю на 0,19%.

## Качество выполнения заданий по русскому языку в 6-х классах



По результатам ВПР качество выше муниципального показателя у обучающихся МБОУ «СОШ» с. Золотая Долина (64,29%), МБОУ «СОШ» с. Фроловка (83,33%), МБОУ «СОШ» с. Молчановка (66,67%), МБОУ «СОШ» с. Хмыловка (60%), МБОУ «СОШ» с. Екатериновка (62,97%), МБОУ «ООШ» с. Новая Сила (80%), МБОУ «ООШ» с. Голубовка (77,77%). Самый низкий показатель качества в МБОУ «СОШ» с. Владимиро-Александровское (50%), МБОУ «ООШ» с. Перетино (42,86%).

## Качество выполнения заданий по математике в 6-х классах



Успешно справились с заданиями и показали качество выше муниципального показателя обучающиеся МБОУ «СОШ» с. Золотая Долина (50%), МБОУ «СОШ» с. Фроловка (66,67%), МБОУ «СОШ» с. Молчановка (100%), МБОУ «СОШ» пос. Волчанец (52%), МБОУ «СОШ» с. Хмыловка (100%), МБОУ «СОШ» с. Николаевка (40%), МБОУ «СОШ» с. Сергеевка (50%), МБОУ «ООШ» с. Новицкое (35%), МБОУ «ООШ» с. Перетино (58%), МБОУ «ООШ» с. Новая Сила (60%), МБОУ «ООШ» с. Голубовка (42%), МБОУ «ООШ» с. Золотая Долина (28%).

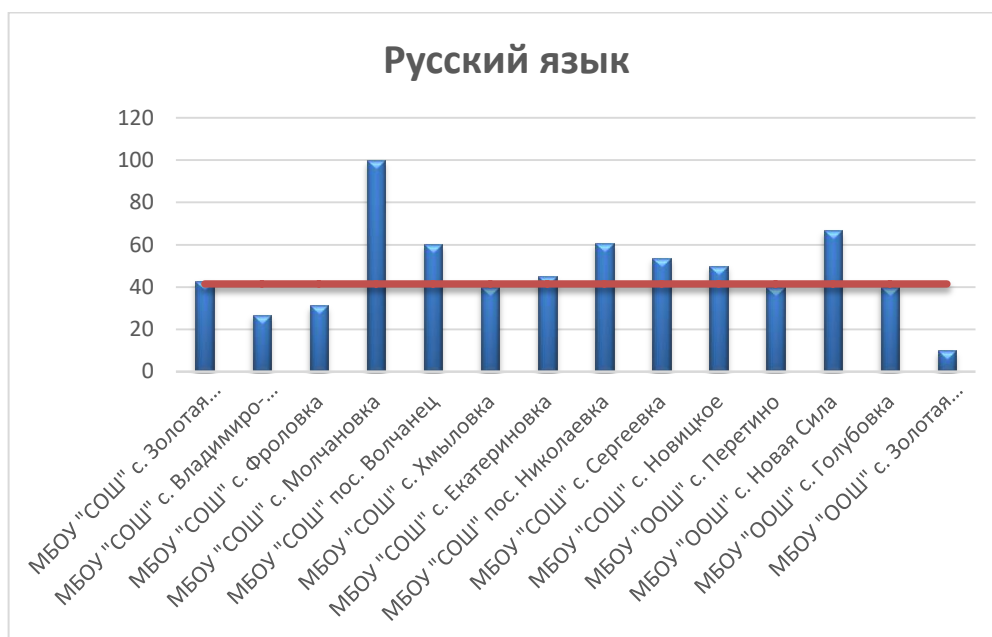
(52,94%), МБОУ «СОШ» с. Хмыловка (100%), МБОУ «СОШ» с. Екатериновка (58,62%), МБОУ «СОШ» с. Сергеевка (50%), МБОУ «ООШ» с. Перетино (57,15%), МБОУ «ООШ» с. Новая Сила (60%). Значительно ниже муниципального показателя качество в МБОУ «СОШ» с. Владимиро-Александровское (23,44%), МБОУ «СОШ» с. Новицкое (36,36%), МБОУ «ООШ» с. Золотая Долина (27,27%).

#### 7-е классы

ОУ	Русский язык			Математика		
	Кол-во участников	Качество в %	Успеваемость В %	Кол-во участников	Качество в %	Успеваемость в %
МБОУ «СОШ» с. Золотая Долина ПМО	21	42,86	95,24	20	30	100
МБОУ «СОШ» с. Владимиро-Александровское ПМО	86	26,74	91,86	88	26,14	95,46
МБОУ «СОШ» с. Фроловка ПМО	16	31,25	100	15	46,67	100
МБОУ «СОШ» с. Молчановка ПМО	1	100	100	1	100	100
МБОУ «СОШ» пос. Волчанец ПМО	20	60	100	20	60	100
МБОУ «СОШ» с. Хмыловка ПМО	5	40	100	5	40	100
МБОУ «СОШ» с. Екатериновка ПМО	31	45,17	100	34	41,17	100
МБОУ «СОШ» пос. Николаевка ПМО	23	60,86	100	23	39,13	95,65
МБОУ «СОШ» с. Сергеевка ПМО	39	53,84	94,87	36	33,33	91,66
МБОУ «СОШ» с. Новицкое ПМО	14	50	100	14	64,28	100
МБОУ «ООШ» с. Перетино ПМО	5	40	100	5	60	100
МБОУ «ООШ» с. Новая Сила ПМО	6	66,67	100	6	50	100
МБОУ «ООШ» с. Голубовка ПМО	10	40	100	10	40	100
МБОУ «ООШ» с. Золотая Долина ПМО	10	10	100	10	20	100

В 7-х классах качество выполнения ВПР по русскому языку по муниципалитету в целом составило 41,46%, что ниже качества по Приморскому краю на 4,14%, по математике качество по муниципалитету составило 37,28% (ниже, чем по Приморскому краю на 3,41%).

## Качество выполнения заданий по русскому языку в 7-х классах



Учащиеся МБОУ «СОШ» с. Молчановка (100%), МБОУ «СОШ» пос. Волчанец (60%), МБОУ «СОШ» с. Екатериновка (45,17%), МБОУ «СОШ» пос. Николаевка (60,86%), МБОУ «СОШ» с. Сергеевка (53,84%), МБОУ «СОШ» с. Новицкое (50%), МБОУ «ООШ» с. Новая Сила (66,67%) показали качество выше муниципального показателя. Самые низкие показатели качества в МБОУ «СОШ» с. Владимиро-Александровское (26,74%), МБОУ «СОШ» с. Фроловка (31,25%), МБОУ «ООШ» с. Золотая Долина (10%).

## Качество выполнения заданий по математике в 7-х классах



Высокие показатели качества (выше муниципального) по математике в 7-х классах в МБОУ «СОШ» с. Фроловка (46,67%), МБОУ «СОШ» с. Молчановка (100%), МБОУ «СОШ» пос. Волчанец (60%), МБОУ «СОШ» с. Хмыловка (40%), МБОУ «СОШ» с.

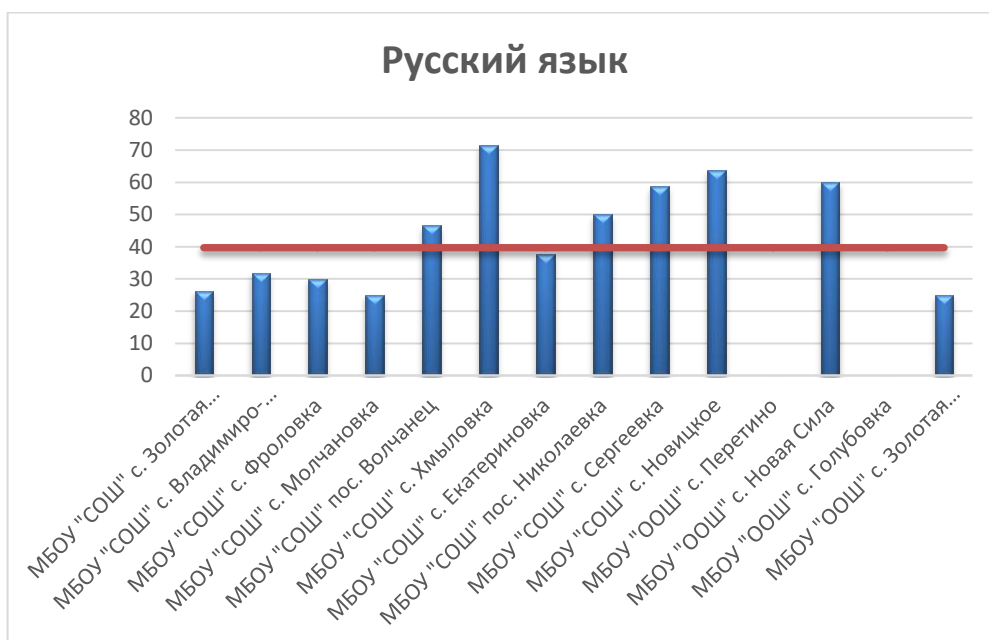
Екатериновка (41,17%), МБОУ «СОШ» пос. Николаевка (39,13%), МБОУ «СОШ» с. Новицкое (64,28%), МБОУ «ООШ» с. Перетино (60%), МБОУ «ООШ» с. Новая Сила (50%), МБОУ «ООШ» с. Голубовка (40%). Значительно низкое качество в МБОУ «СОШ» с. Золотая Долина (30%), МБОУ «СОШ» с. Владимиро-Александровское (26,14%), МБОУ МБОУ «ООШ» с. Золотая Долина (20%).

#### 8-е классы

ОУ	Русский язык			Математика		
	Кол-во участников	Качество в %	Успеваемость В %	Кол-во участников	Качество в %	Успеваемость в %
МБОУ «СОШ» с. Золотая Долина ПМО	19	26,31	84,2	16	12,5	81,25
МБОУ «СОШ» с. Владимиро-Александровское ПМО	69	31,89	92,76	75	14,67	90,67
МБОУ «СОШ» с. Фроловка ПМО	10	30	100	10	20	100
МБОУ «СОШ» с. Молчановка ПМО	4	25	100	4	25	100
МБОУ «СОШ» пос. Волчанец ПМО	30	46,66	100	30	43,33	100
МБОУ «СОШ» с. Хмыловка ПМО	7	71,43	100	7	71,43	100
МБОУ «СОШ» с. Екатериновка ПМО	40	37,5	100	40	27,5	100
МБОУ «СОШ» пос. Николаевка ПМО	24	50	100	29	65,52	100
МБОУ «СОШ» с. Сергеевка ПМО	29	58,62	93,1	22	27,27	95,45
МБОУ «СОШ» с. Новицкое ПМО	11	63,64	100	11	45,45	100
МБОУ «ООШ» с. Перетино ПМО	4	0	100	4	0	100
МБОУ «ООШ» с. Новая Сила ПМО	5	60	80	5	60	100
МБОУ «ООШ» с. Голубовка ПМО	7	0	100	6	16,67	100
МБОУ «ООШ» с. Золотая Долина ПМО	8	25	87,5	8	50	100

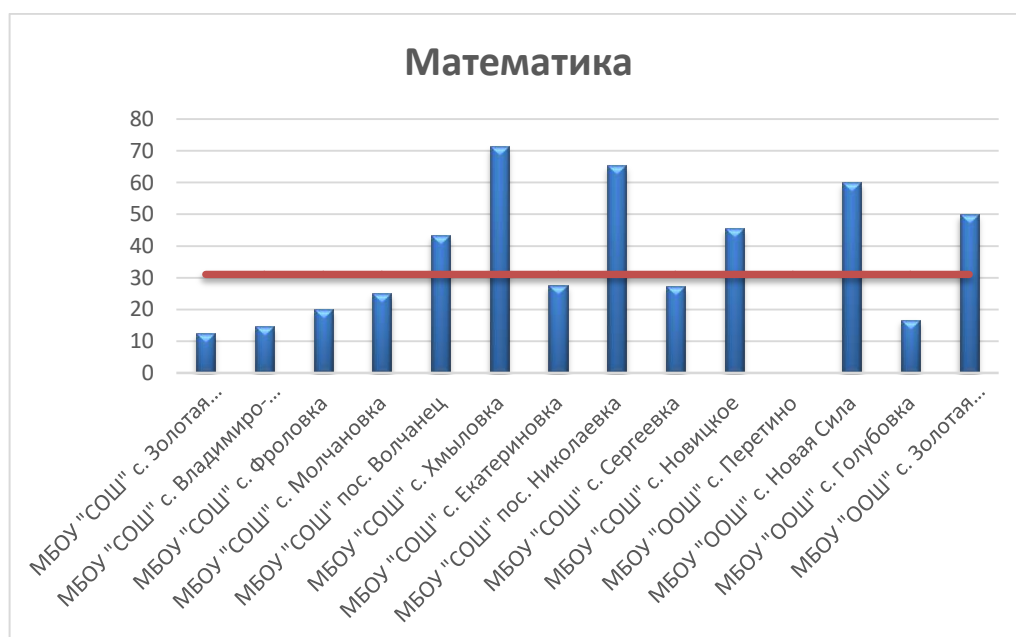
Качество выполнения заданий по русскому языку по муниципалитету в целом составило 39,7%, что на 1,28% ниже, чем по Приморскому краю. По математике качество выполнения заданий в 8-х классах – 31,08%, что на 10,8% ниже качества по Приморскому краю.

## Качество выполнения заданий по русскому языку в 8-х классах по школам



Качество выше районного показателя у учащихся 8-х классов МБОУ «СОШ» пос. Волчанец (46,66%), МБОУ «СОШ» с. Хмыловка (71,43%), МБОУ «СОШ» пос. Николаевка (50%), МБОУ «СОШ» с.Сергеевка (58,62%), МБОУ «СОШ» с. Новицкое (63,64%), МБОУ «ООШ» с.Новая Сила (60%). Значительно низкое качество выполнения ВПР в МБОУ «СОШ» с. Золотая Долина (26,31%), МБОУ «СОШ» с. Владимиро-Александровское (31,89%), МБОУ «СОШ» с. Фроловка (30%), МБОУ «СОШ» с. Молчановка (25%), МБОУ «ООШ» с. Перетино (0%), МБОУ «ООШ» с. Голубовка (0%).

## Качество выполнения заданий по математике в 8-х классах по школам



Выше районного показателя результаты у учащихся 8-х классов по математике МБОУ «СОШ» пос. Волчанец (43,33%), МБОУ «СОШ» с. Хмыловка (71,43%), МБОУ

СОШ пос. Николаевка (65,52%), МБОУ «СОШ» с. Новицкое (45,45%), МБОУ «ООШ» с. Новая Сила (60%), МБОУ «ООШ» с. Золотая Долина (50%). Низкие показатели качества в МБОУ «СОШ» с. Золотая Долина (12,5%), МБОУ «СОШ» с. Владимиро-Александровское (14,67%), МБОУ «СОШ» с. Фроловка (20%), МБОУ «СОШ» с. Молчановка (25%), МБОУ «ООШ» с. Перетино (0%), МБОУ «ООШ» с. Голубовка (16,67%).

#### 10-е классы

ОУ	Русский язык			Математика		
	Кол-во участников	Качество в %	Успеваемость В %	Кол-во участников	Качество в %	Успеваемость в %
МБОУ «СОШ» с. Золотая Долина ПМО	4	25	100	4	50	100
МБОУ «СОШ» с. Владимиро-Александровское ПМО	32	31,25	96,88	34	35,29	97,05
МБОУ «СОШ» пос. Волчанец ПМО	3	100	100	3	100	100
МБОУ «СОШ» с. Екатериновка ПМО	12	58,33	100	11	36,36	100
МБОУ «СОШ» пос. Николаевка ПМО	8	75	100	8	87,5	100
МБОУ «СОШ» с. Сергеевка ПМО	13	76,93	100	11	72,73	100
МБОУ «СОШ» с. Новицкое ПМО	6	100	100	6	100	100

Качество выполнения заданий по русскому языку в 10-х классах по муниципалитету в целом составило 55,13%, что на 3,281% ниже, чем по Приморскому краю. По математике качество выполнения заданий – 54,54%, на 5,07% выше качества по Приморскому краю.

## Качество выполнения заданий по русскому языку в 10-х классах по школам



Высокое качество выполнения ВПР в 10-х классах показали учащиеся МБОУ «СОШ» пос. Волчанец (100%), МБОУ «СОШ» с. Екатериновка (58,33%), МБОУ «СОШ» пос. Николаевка (75%), МБОУ «СОШ» с. Сергеевка (76,93%), МБОУ «СОШ» с. Новицкое (100%). Низкое качество в МБОУ «СОШ» с. Золотая Долина (25%), МБОУ «СОШ» с. Владимиро-Александровское (31,25%).

## Качество выполнения заданий по математике в 10-х классах по школам



По математике выше районного показателя результаты у учащихся 10-х классов МБОУ «СОШ» пос. Волчанец (100%), МБОУ «СОШ» пос. Николаевка (87,5%), МБОУ «СОШ» с. Сергеевка (72,73%), МБОУ «СОШ» с. Новицкое (100%). Низкие показатели качества в МБОУ «СОШ» с. Золотая Долина (50%), МБОУ «СОШ» с. Владимиро-Александровское (35,29%), МБОУ «СОШ» с. Екатериновка (36,36%).

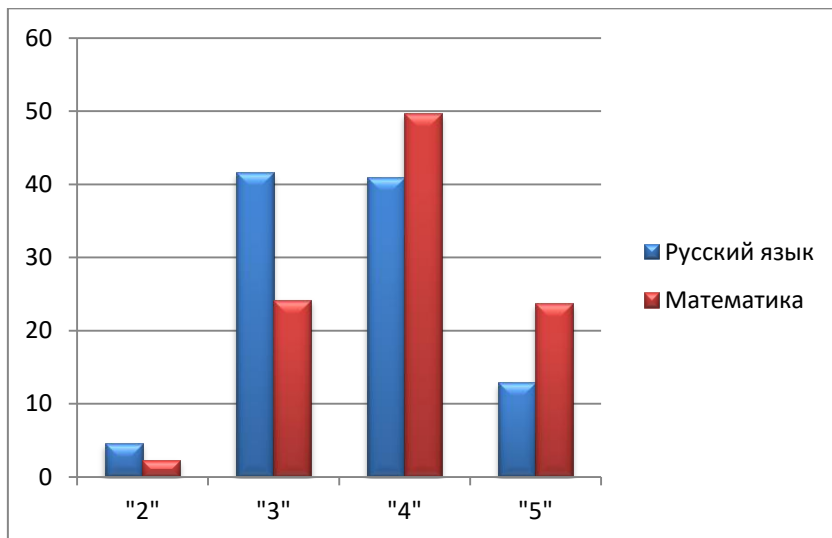
## Статистика по отметкам

### 4-е классы

ОУ	Русский язык							Математика						
	2	3	4	5	Понизили	Подтвердили	Повысили	2	3	4	5	Понизили	Подтвердили	Повысили
Приморский край	6,26	37,9 6	42,0 7	13,7 1	19,8 6	71, 57	8,5 7	2, 29	24,2 8	49,6 9	23,7 4	10,1	69,6 9	20, 2
Партизанский муниципальный округ	4,55	41,6 1	40,9 1	12,9 4	12,9 4	79, 37	7,6 9	0, 35	24,3	54,5 8	20,7 7	8,8	72,8 9	18, 31
МБОУ «СОШ» с. Золотая Долина ПМО	0	60	26,6 7	13,3 3	0	100	0	0	0	73,3 3	26,6 7	0	60	40
МБОУ «СОШ» с. Владимиро-Александровское ПМО	5,56	47,7 8	40	6,67	16,6 7	76, 67	6,6 7	1, 11	27,7 8	52,2 2	18,8 9	11,1 1	68,8 9	20
МБОУ «СОШ» с. Фроловка ПМО	0	35,7 1	57,1 4	7,14	0	100	0	0	35,7 1	50	14,2 9	7,14	85,7 1	7,1 4
МБОУ «СОШ» с. Молчановка ПМО	0	50	25	25	0	100	0	0	0	50	50	0	75	25
МБОУ «СОШ» пос. Волчанец ПМО	0	24	60	16	4	92	4	0	12	56	32	4	84	12
МБОУ «СОШ» с. Хмыловка ПМО	0	42,8 6	42,8 6	14,2 9	0	100	0	0	21,4 3	64,2 9	14,2 9	0	78,5 7	21, 43
МБОУ «СОШ» с. Екатериновка ПМО	0	31,7 1	48,7 8	19,5 1	14,6 3	56, 1	29, 27	0	21,9 5	48,7 8	29,2 7	14,6 3	56,1	29, 27
МБОУ «СОШ» пос. Николаевка ПМО	5,88	58,8 2	17,6 5	17,6 5	29,4 1	64, 71	5,8 8	0	26,6 7	53,3 3	20	6,67	86,6 7	6,6 7
МБОУ «СОШ» с. Сергеевка ПМО	29,1 7	25	29,1 7	16,6 7	12,5	87, 5	0	0	21,7 4	65,2 2	13,0 4	17,3 9	56,5 2	26, 09
МБОУ «СОШ» с. Новицкое ПМО	0	33,3 3	50	16,6 7	8,33	91, 67	0	0	33,3 3	50	16,6 7	8,33	91,6 7	0
МБОУ «ООШ» с. Перетино ПМО	0	50	50	0	0	100	0	0	0	100	0	0	100	0
МБОУ «ООШ» с. Новая Сила ПМО	0	100	0	0	0	100	0	0	50	50	0	0	100	0
МБОУ «ООШ» с. Голубовка ПМО	0	27,2 7	45,4 5	27,2 7	18,1 8	63, 64	18, 18	0	27,2 7	72,7 3	0	9,09	90,9 1	0
МБОУ «ООШ» с. Золотая Долина ПМО	0	57,1 4	35,7 1	7,14	7,14	92, 86	0	0	42,8 6	28,5 7	28,5 7	0	92,8 6	7,1 4

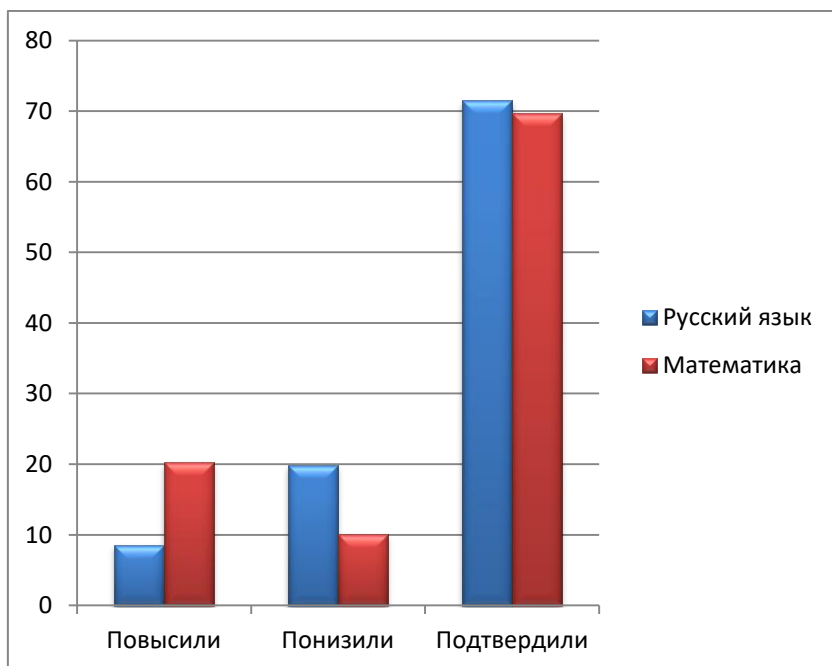
Не все обучающиеся справились с заданиями по русскому языку МБОУ «СОШ» с. Владимиро-Александровское, МБОУ «СОШ» пос. Николаевка, МБОУ «СОШ» с. Сергеевка. По математике – не все учащиеся МБОУ «СОШ» с.Владими́ро-Александровское.

### Сравнительная диаграмма оценок по русскому языку и математике



Учащиеся 4-х классов за ВПР по русскому языку получили на 2,26% и 17,41% больше «2» и «3» соответственно, чем по математике. Количество «5» по математике больше на 8,78%. Количество «4» также больше на 10,8% по математике. Качество выполнения ВПР по математике выше на 19,58% по сравнению с выполнением работ по русскому языку.

### Диаграмма соответствия отметок за выполненную работу и отметок по журналу



Повысили свои оценки по математике значительно большее количество учащихся (на 11,63%) по математике, а понизили на 9,76% больше учащихся по русскому языку. Подтвердили оценки по русскому языку большее количество учащихся на 1,88%.

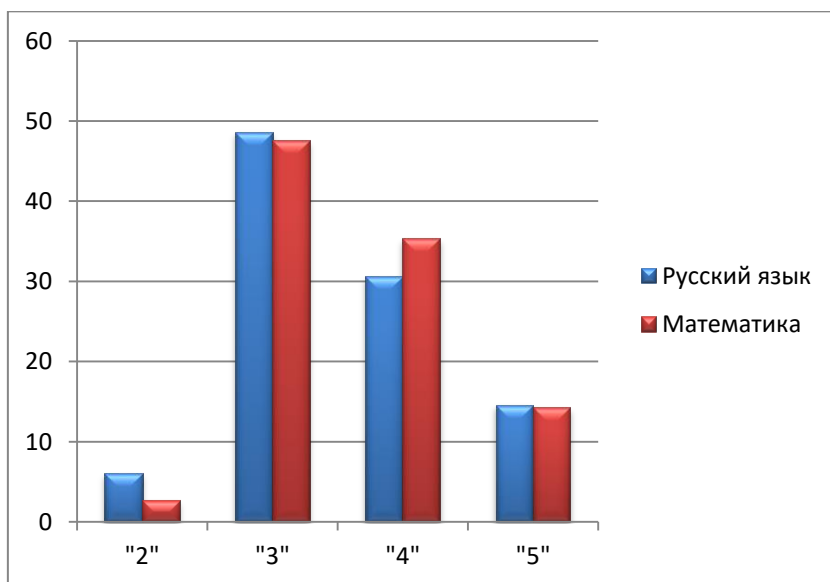
### 5-е классы

ОУ	Русский язык							Математика						
	2	3	4	5	Понизили	Подтвердили	Повысили	2	3	4	5	Понизили	Подтвердили	Повысили
Приморский край	12,04	43,38	31,43	13,15	23,54	68,62	7,85	7,71	42	36,58	13,7	20,32	69,19	10,49
Партизанский муниципальный округ	6,12	48,64	30,61	14,63	15,31	78,91	5,78	2,72	47,62	35,37	14,29	11,9	79,25	8,84
МБОУ «СОШ» с. Золотая Долина ПМО	15	45	20	20	15	85	0	10,53	68,42	21,05	0	15,79	84,21	0
МБОУ «СОШ» с. Владимиро-Александровское ПМО	8,16	48,98	26,53	16,33	18,37	73,47	8,16	2,08	59,38	27,08	11,46	15,63	76,04	8,33
МБОУ «СОШ» с. Фроловка ПМО	7,69	53,85	30,77	7,69	30,77	61,54	7,69	0	28,57	64,29	7,14	0	100	0
МБОУ «СОШ» с. Молчановка ПМО	0	100	0	0	100	0	0	0	0	100	0	0	100	0
МБОУ «СОШ» пос. Волчанец ПМО	0	37,93	51,72	10,34	3,45	96,55	0	0	41,38	27,59	31,03	6,9	86,21	6,9
МБОУ «СОШ» с. Хмыловка ПМО	0	50	50	0	0	100	0	0	28,57	71,43	0	0	85,71	14,29
МБОУ «СОШ» с. Екатериновка ПМО	0	64,71	26,47	8,82	0	91,18	8,82	0	56,76	35,14	8,11	5,41	91,89	2,7
МБОУ «СОШ» пос. Николаевка ПМО	13,33	33,33	33,33	20	36,67	56,67	6,67	3,23	32,26	54,84	9,68	12,9	80,65	6,45
МБОУ «СОШ» с. Сергеевка ПМО	5,41	59,46	18,92	16,22	16,22	78,38	5,41	8,82	35,29	38,24	17,65	23,53	58,82	17,65
МБОУ «СОШ» с. Новицкое ПМО	0	33,33	58,33	8,33	0	100	0	0	41,67	50	8,33	0	100	0
МБОУ «ООШ» с. Перетино ПМО	0	66,67	33,33	0	0	100	0	0	0	33,33	66,67	0	33,33	66,67
МБОУ «ООШ» с. Новая Сила ПМО	0	66,67	33,33	0	33,33	66,6	0	0	66,67	0	33,33	33,33	33,33	33,33

					3	7							3	33
МБОУ «ООШ» с. Голубовка ПМО	0	0	33,33	66,67	0	66,67	33,33	0	0	0	100	0	33,33	66,67
МБОУ «ООШ» с. Золотая Долина ПМО	0	40	40	20	0	100	0	0	40	20	40	0	80	20

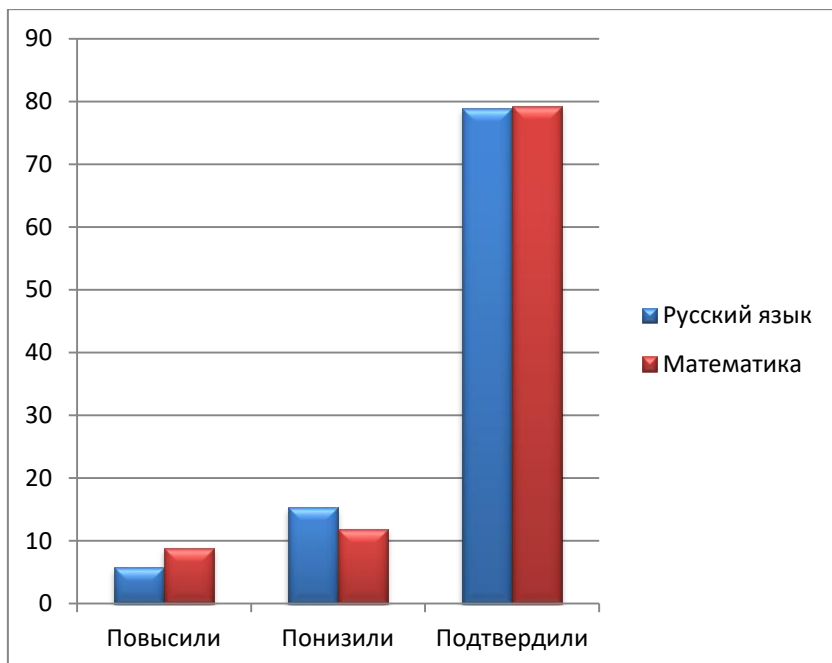
Не все учащиеся справились с заданиями по русскому языку в МБОУ «СОШ» с. Золотая Долина, МБОУ «СОШ» с. Владимиро-Александровское, МБОУ «СОШ» с. Фроловка, МБОУ «СОШ» пос. Николаевка, МБОУ «СОШ» с. Сергеевка. По математике – МБОУ «СОШ» с. Золотая Долина, МБОУ «СОШ» с. Владимиро-Александровское, МБОУ «СОШ» пос. Николаевка, МБОУ «СОШ» с. Сергеевка.

### Сравнительная диаграмма оценок по русскому языку и математике



В 5-х классах незначительное расхождение в количестве учащихся, написавших ВПР на «3» и «5», количество учащихся, получивших оценку «2» по русскому языку больше на 3,4%, оценку «4» большее количество учащихся получили по математике (на 4,76%). Качество выполнения работ по математике по муниципалитету в целом выше на 4,42%.

### Диаграмма соответствия отметок за выполненную работу и отметок по журналу



Большее количество учащихся 5-х классов повысили (на 3,06%) и подтвердили (на 0,34%) свои оценки по математике. Понизили оценки на 3,41% учащихся больше по математике, чем по русскому языку.

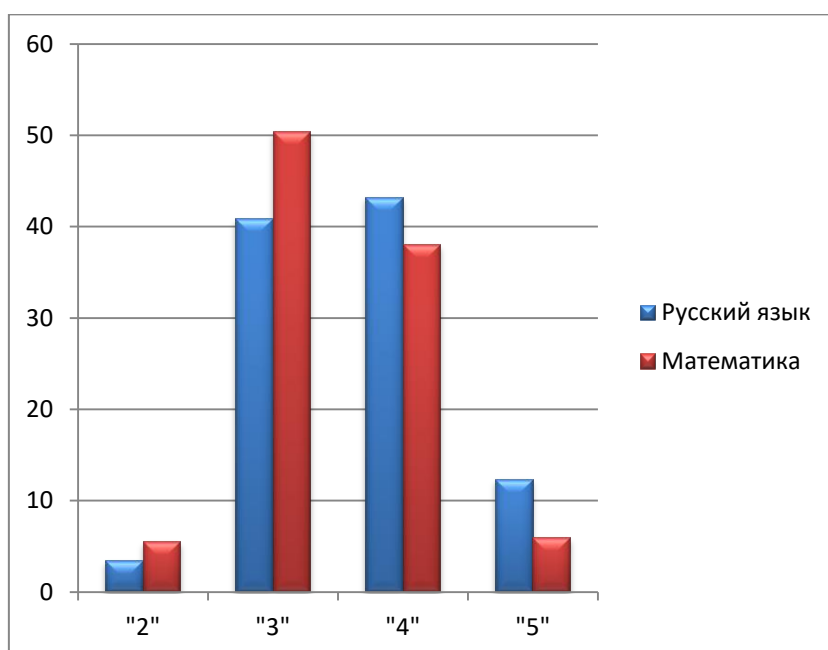
### 6-е классы

ОУ	Русский язык							Математика						
	2	3	4	5	Понизили	Подтвердили	Повысили	2	3	4	5	Понизили	Подтвердили	Повысили
Приморский край	9,69	39,59	34,78	15,94	17,81	67,73	14,47	8,1	47,66	34,56	9,68	21,99	69,32	8,69
Партизанский муниципальный округ	3,47	40,93	43,24	12,36	10,04	78,76	11,2	5,56	50,4	38,1	5,95	19,84	76,59	3,57
МБОУ «СОШ» с. Золотая Долина ПМО	0	35,71	42,86	21,43	0	85,71	14,29	7,14	42,86	46,43	3,57	14,29	82,14	3,57
МБОУ «СОШ» с. Владимиро-Александровское ПМО	2,86	47,14	40	10	15,71	71,43	12,86	10,94	65,63	21,88	1,56	40,63	54,69	4,69
МБОУ «СОШ» с. Фроловка ПМО	0	16,67	83,33	0	0	100	0	0	33,33	66,67	0	0	100	0
МБОУ «СОШ» с. Молчановка ПМО	0	33,33	33,33	33,33	0	66,67	33,33	0	0	50	50	0	100	0
МБОУ «СОШ» пос. Волчанец ПМО	0	47,06	52,94	0	0	100	0	0	47,06	41,18	11,76	0	100	0

МБОУ «СОШ» с. Хмыловка ПМО	0	40	60	0	20	60	20	0	0	100	0	0	100	0
МБОУ «СОШ» с. Екатериновка ПМО	0	37,0 4	55, 56	7, 41	0	100	0	0	41,3 8	55,1 7	3,45	0	100	0
МБОУ «СОШ» пос. Николаевка ПМО	12 ,5	45,8 3	29, 17	12 ,5	25	66,6 7	8,33	4,55	54,5 5	36,3 6	4,55	9,09	77,2 7	13, 64
МБОУ «СОШ» с. Сергеевка ПМО	11 ,1 1	36,1 1	33, 33	19 ,4 4	19,4 4	66,6 7	13,8 9	8,33	41,6 7	36,1 1	13,8 9	30,5 6	66,6 7	2,7 8
МБОУ «СОШ» с. Новицкое ПМО	0	45,4 5	45, 45	9, 09	0	90,9 1	9,09	0	63,6 4	36,3 6	0	9,09	90,9 1	0
МБОУ «ООШ» с. Перетино ПМО	0	57,1 4	28, 57	14 ,2 9	0	85,7 1	14,2 9	0	42,8 6	42,8 6	14,2 9	0	85,7 1	14, 29
МБОУ «ООШ» с. Новая Сила ПМО	0	20	60	20	0	80	20	20	20	60	0	40	60	0
МБОУ «ООШ» с. Голубовка ПМО	0	22,2 2	44, 44	33 ,3 3	11,1 1	55,5 6	33,3 3	0	55,5 6	22,2 2	22,2 2	33,3 3	66,6 7	0
МБОУ «ООШ» с. Золотая Долина ПМО	0	45,4 5	54, 55	0	0	90,9 1	9,09	0	72,7 3	27,2 7	0	9,09	91,9 1	0

Не все учащиеся 6-х классов справились с заданиями по русскому языку в МБОУ «СОШ» с. Владимиро-Александровское, МБОУ «СОШ» пос. Николаевка, МБОУ «СОШ» с. Сергеевка. По математике – МБОУ «СОШ» с. Золотая Долина, МБОУ «СОШ» с. Владимиро-Александровское, МБОУ «СОШ» пос. Николаевка, МБОУ «СОШ» с. Сергеевка, МБОУ «ООШ» с. Новая Сила.

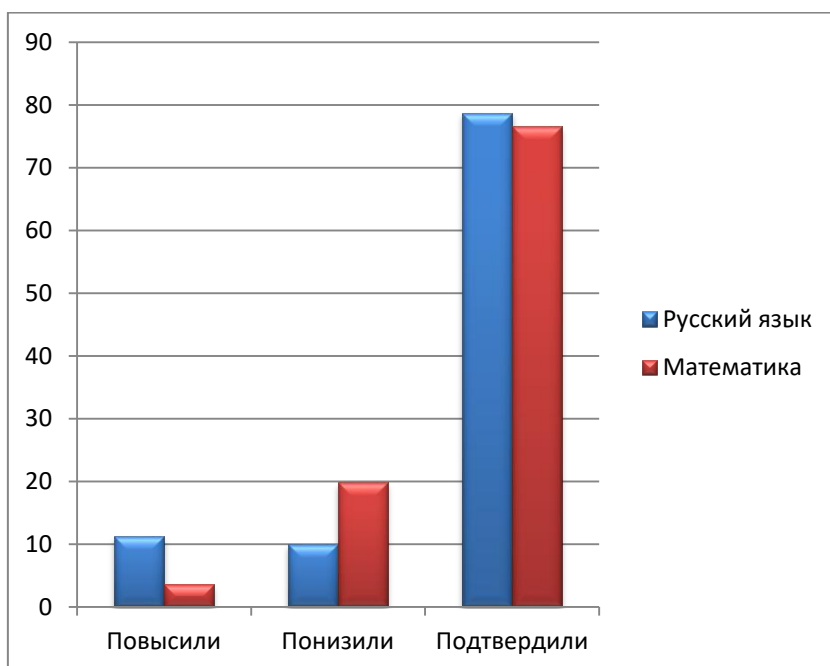
#### Сравнительная диаграмма оценок по русскому языку и математике



В 6-х классах количество «2» по русскому языку на 2,09% меньше, чем по математике. Количество «3» также больше по математике на 9,47%. Количество «4» и «5»

больше по русскому языку на 5,14% и 6,41% соответственно. В связи с этим качество по русскому языку выше, чем по математике, на 11,55%.

**Диаграмма соответствия отметок за выполненную работу и отметок по журналу**



Существенное различие наблюдается между учащимися повысившим и понизившими свои оценки. По русскому языку повысили свои оценки 11,2%, по математике – 3,57%, понизили по русскому языку – 10,04%, по математике – 19,84%. Подтвердили оценки по русскому языку на 2,17% больше учащихся.

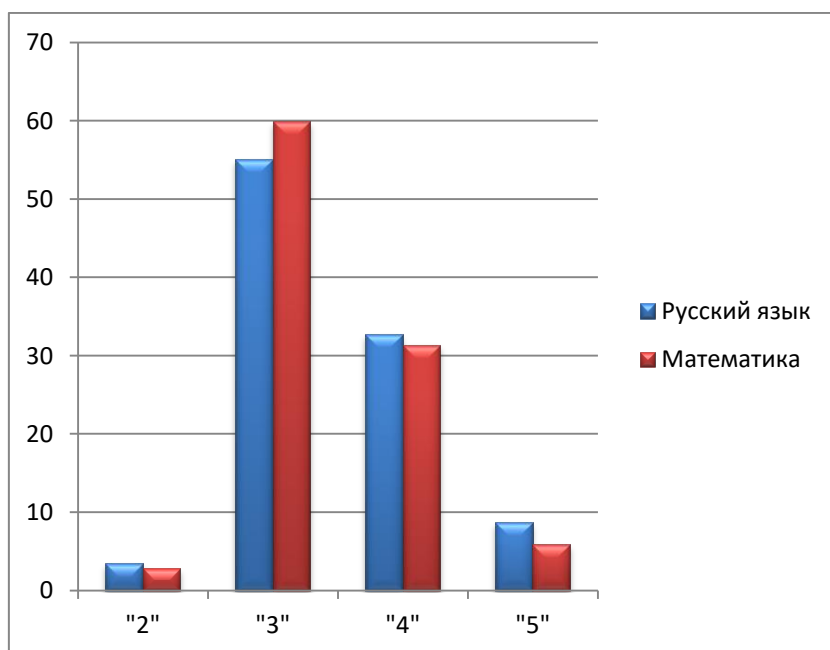
**7-е классы**

ОУ	Русский язык							Математика						
	2	3	4	5	Понизили	Подтвердили	Повысили	2	3	4	5	Понизили	Подтвердили	Повысили
Приморский край	9,86	44,53	32,11	13,49	18,65	68,77	12,59	7,1	52,2	32,99	7,7	18,21	72,46	9,34
Партизанский муниципальный округ	3,48	55,05	32,75	8,71	13,94	78,05	8,01	2,79	59,93	31,36	5,92	6,62	87,11	6,27
МБОУ «СОШ» с. Золотая Долина ПМО	4,76	52,38	23,81	19,05	4,76	95,24	0	0	70	25	5	0	100	0
МБОУ «СОШ» с. Владимиро-Александровское ПМО	8,14	65,12	22,09	4,65	36,05	56,98	6,98	4,55	69,32	22,73	3,41	12,5	77,27	10,23
МБОУ «СОШ» с. Фроловка ПМО	0	68,75	31,25	0	25	75	0	0	53,33	46,67	0	0	100	0

МБОУ «СОШ» с. Молчановка ПМО	0	0	100	0	0	100	0	0	0	100	0	0	100	0
МБОУ «СОШ» пос. Волчанец ПМО	0	40	60	0	0	95	5	0	40	60	0	5	90	5
МБОУ «СОШ» с. Хмыловка ПМО	0	60	40	0	20	60	20	0	60	20	20	0	80	20
МБОУ «СОШ» с. Екатериновка ПМО	0	54,8 4	41,9 4	3, 23	3,23	96,7 7	0	0	58,8 2	35,2 9	5,88	0	100	0
МБОУ «СОШ» пос. Николаевка ПМО	0	39,1 3	30,4 3	30, 4 3	0	69,5 7	30,4 3	4,35	56,5 2	30,4 3	8,7	8,7	91,3	0
МБОУ «СОШ» с. Сергеевка ПМО	5,13	41,0 3	38,4 6	15, 3 8	5,13	79,4 9	15,3 8	8,33	58,3 3	22,2 2	11,1 1	8,33	77,7 8	13, 89
МБОУ «СОШ» с. Новицкое ПМО	0	50	42,8 6	7, 14	0	92,8 6	7,14	0	35,7 1	57,1 4	7,14	0	100	0
МБОУ «ООШ» с. Перетино ПМО	0	60	40	0	0	100	0	0	40	60	0	20	80	0
МБОУ «ООШ» с. Новая Сила ПМО	0	33,3 3	50	16, 6 7	0	100	0	0	50	33,3 3	16,6 7	0	100	0
МБОУ «ООШ» с. Голубовка ПМО	0	60	30	10	0	100	0	0	60	20	20	10	80	10
МБОУ «ООШ» с. Золотая Долина ПМО	0	90	10	0	0	100	0	0	80	20	0	0	90	10

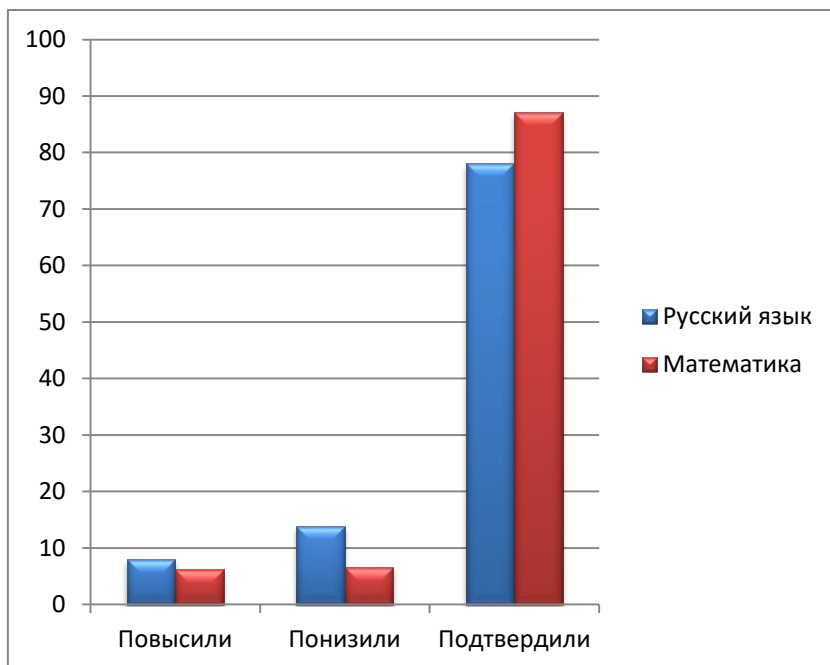
Не все обучающиеся справились с заданиями по русскому языку в МБОУ «СОШ» с. Золотая Долина, МБОУ «СОШ» с. Владимиро-Александровское, МБОУ «СОШ» с. Сергеевка, по математике – в МБОУ «СОШ» с. Владимиро-Александровское, МБОУ «СОШ» пос. Николаевка, МБОУ «СОШ» с. Сергеевка.

**Сравнительная диаграмма оценок по русскому языку и математике**



В 7-х классах существенного различия в количестве «2» нет (на 0,69% больше по русскому языку), количество «3» больше по математике на 4,88%. Количество «4» и «5» больше по русскому языку на 1,39% и 2,79% соответственно. Качество выше по русскому языку на 4,18%.

#### Диаграмма соответствия отметок за выполненную работу и отметок по журналу



Количество учащихся, понизивших и подтвердивших свои оценки по предметам, существенно отличается. Так, повысили оценки на 1,74% учащихся больше по русскому языку, подтвердили на 9,06% больше учащихся по математике.

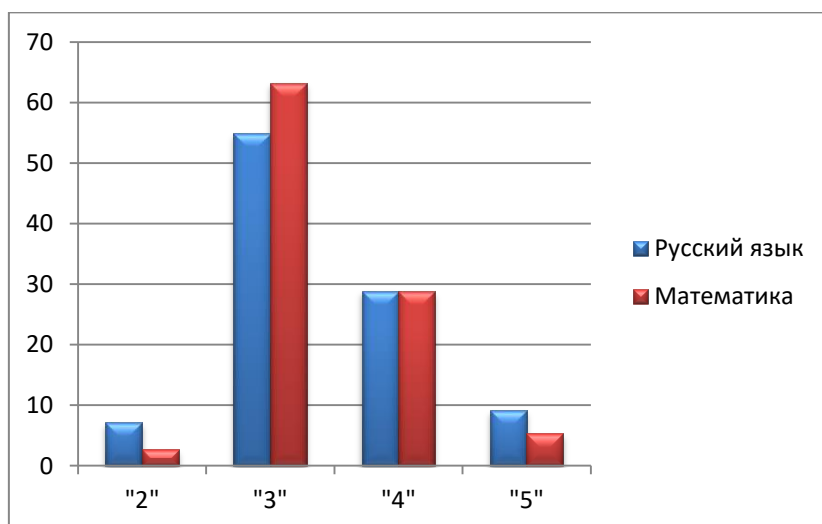
#### 8-е классы

ОУ	Русский язык							Математика						
	2	3	4	5	Понизили	Подтвердили	Повысили	2	3	4	5	Понизили	Подтвердили	Повысили
Приморский край	12,9 7	46,0 4	29,3 3	11,6 5	21,4 7	67,7 7	10,7 6	6,36	51,7 5	34,0 3	7,85	15,5 9	73,4 4	10,97
Партизанский муниципальный округ	4,49	55,8 1	30,3 4	9,36	11,9 9	82,7 7	5,24	4,12	64,7 9	24,3 4	6,74	10,4 9	85,7 7	3,7 5
МБОУ «СОШ» с. Золотая Долина ПМО	15,7 9	57,8 9	21,0 5	5,26	15,7 9	78,9 5	5,26	18,7 5	68,7 5	12,5	0	18,7 5	81,2 5	0
МБОУ «СОШ» с. Владимиро-Александровское ПМО	7,25	60,8 7	24,6 4	7,25	15,9 4	81,1 6	2,9	9,33	76	12	2,67	18,6 7	76	5,3 3

МБОУ «СОШ» с. Фроловка ПМО	0	70	20	10	0	100	0	0	80	20	0	0	100	0
МБОУ «СОШ» с. Молчановка ПМО	0	75	25	0	0	100	0	0	75	25	0	0	100	0
МБОУ «СОШ» пос. Волчанец ПМО	0	53,3 3	33,3 3	13,3 3	0	100	0	0	56,6 7	30	13,3 3	0	100	0
МБОУ «СОШ» с. Хмыловка ПМО	0	28,5 7	42,8 6	28,5 7	14,2 9	71,4 3	14,2 9	0	28,5 7	57,1 4	14,2 9	14,2 9	85,7 1	0
МБОУ «СОШ» с. Екатериновка ПМО	0	62,5	35	2,5	10	82,5	7,5	0	72,5	25	2,5	0	100	0
МБОУ «СОШ» пос. Николаевка ПМО	0	50	25	25	12,5	83,3 3	4,17	0	34,4 8	41,3 8	24,1 4	13,7 9	72,4 1	13,79
МБОУ «СОШ» с. Сергеевка ПМО	6,9	34,4 8	44,8 3	13,7 9	20,6 9	65,5 2	13,7 9	4,55	68,1 8	27,2 7	0	22,7 3	77,2 7	0
МБОУ «СОШ» с. Новицкое ПМО	0	36,3 6	54,5 5	9,09	0	90,9 1	9,09	0	54,5 5	18,1 8	27,2 7	0	100	0
МБОУ «ООШ» с. Перетино ПМО	0	100	0	0	0	100	0	0	100	0	0	25	75	0
МБОУ «ООШ» с. Новая Сила ПМО	20	20	60	0	20	60	20	0	40	60	0	0	80	20
МБОУ «ООШ» с. Голубовка ПМО	0	100	0	0	28,5 7	71,4 3	0	0	83,3 3	16,6 7	0	0	100	0
МБОУ «ООШ» с. Золотая Долина ПМО	12,5	62,5	25	0	12,5	87,5	0	0	50	50	0	0	87,5	12,5

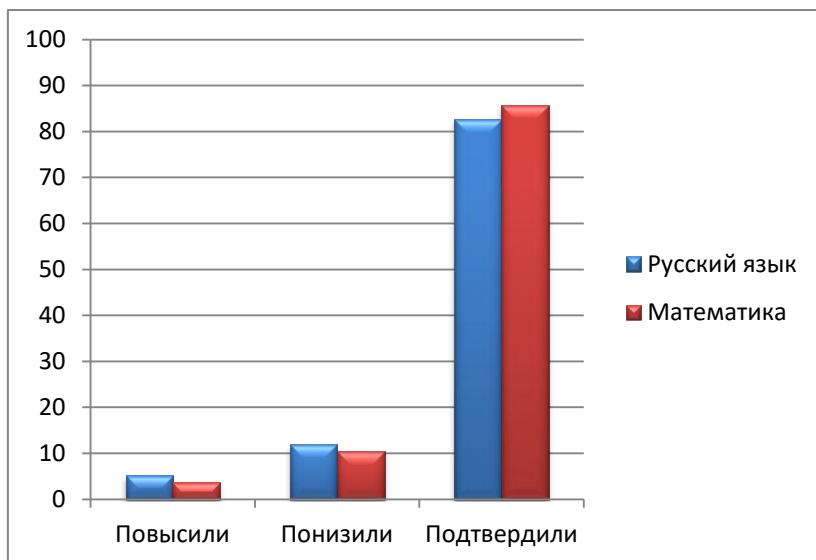
Не все обучающиеся справились с заданиями по русскому языку в МБОУ «СОШ» с. Золотая Долина, МБОУ «СОШ» с. Владимиро-Александровское, МБОУ «СОШ» с. Сергеевка, МБОУ «ООШ» с. Новая Сила, МБОУ «ООШ» с. Золотая Долина, по математике – в МБОУ «СОШ» с. Золотая Долина, МБОУ «СОШ» с. Владимиро-Александровское, МБОУ «СОШ» с. Сергеевка.

**Сравнительная диаграмма оценок по русскому языку и математике**



У обучающихся 8-х классов существенного различия в количестве «2» нет. Количество «3» больше по математике (на 8,98%). «4» и «5» больше по русскому языку на 6% и 2,62% соответственно. Качество знаний у 8-классников выше по русскому языку, чем по математике, на 8,62%.

#### Диаграмма соответствия отметок за выполненную работу и отметок по журналу



Существенного различия в количестве учащихся, повысивших, понизивших и подтвердивших свои оценки нет. Повысили и понизили больше учащихся по русскому языку на 1,49% и 1,5% соответственно. Подтвердили оценки на 3% больше учащихся по математике.

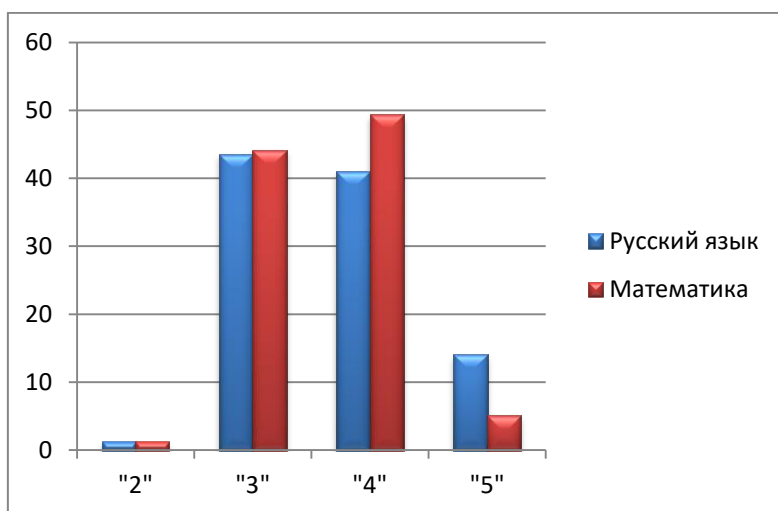
#### 10-е классы

ОУ	Русский язык							Математика						
	2	3	4	5	Понизили	Подтвердили	Повысили	2	3	4	5	Понизили	Подтвердили	Повысили
Приморский край	7,5	34,09	44,27	14,14	21,09	64,73	14,18	3,66	46,88	43,76	5,71	23,44	68,44	8,12
Партизанский муниципальный округ	1,28	43,59	41,03	14,1	24,36	65,38	10,26	1,3	44,16	49,35	5,19	7,79	84,42	7,79
МБОУ «СОШ» с. Золотая Долина ПМО	0	75	25	0	0	100	0	0	50	50	0	0	100	0
МБОУ «СОШ» с. Владимиро-Александровское ПМО	3,13	65,63	31,25	0	40,63	53,13	6,25	2,94	61,76	35,29	0	11,76	79,41	8,82
МБОУ «СОШ» пос. Волчанец ПМО	0	0	100	0	0	100	0	0	0	66,67	33,33	0	100	0

МБОУ «СОШ» с. Екатериновка ПМО	0	41,67	58,33	0	8,33	91,67	0	0	63,64	36,36	0	0	100	0
МБОУ «СОШ» пос. Николаевка ПМО	0	25	25	50	25	37,5	37,5	0	12,5	75	12,5	12,5	75	12,5
МБОУ «СОШ» с. Сергеевка ПМО	0	23,08	23,08	53,85	23,08	53,85	23,08	0	27,27	54,55	18,18	9,09	72,73	18,18
МБОУ «СОШ» с. Новицкое ПМО	0	0	10	0	0	100	0	0	0	100	0	0	100	0

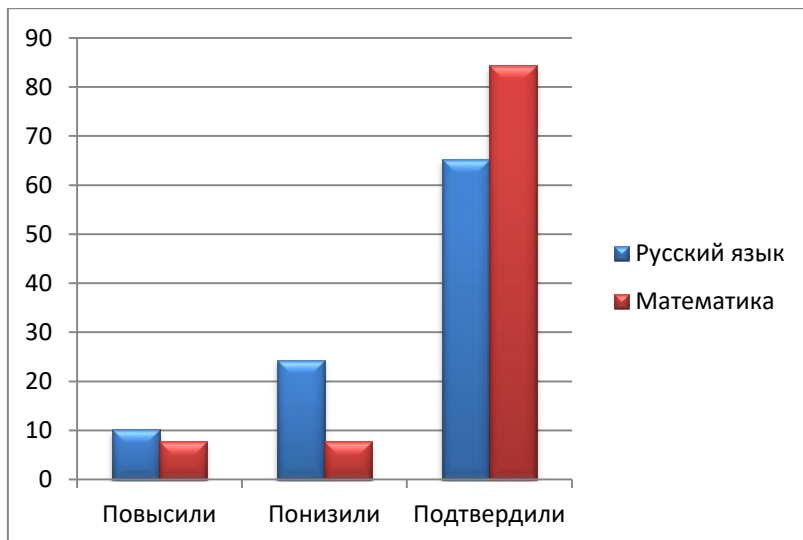
Не все обучающиеся справились с заданиями по русскому языку и математике в МБОУ «СОШ» с. Владимиро-Александровское.

### Сравнительная диаграмма оценок по русскому языку и математике



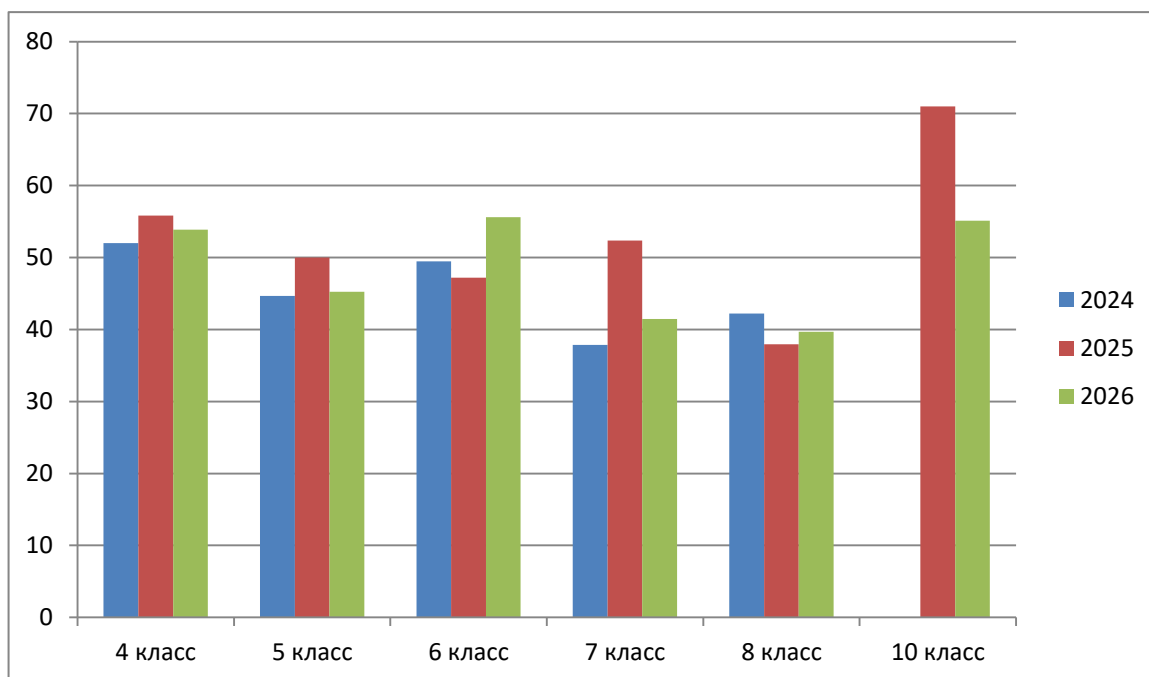
В 10-х классах существенного различия в количестве учащихся, получивших «2» и «3» по русскому языку и математике нет. Оценку «4» получили больше учащихся по математике (на 8,32%). Количество «5» больше по русскому языку (на 8,91%). Качество знаний выше у 10-классников по русскому языку на 0,59%.

### Диаграмма соответствия отметок за выполненную работу и отметок по журналу



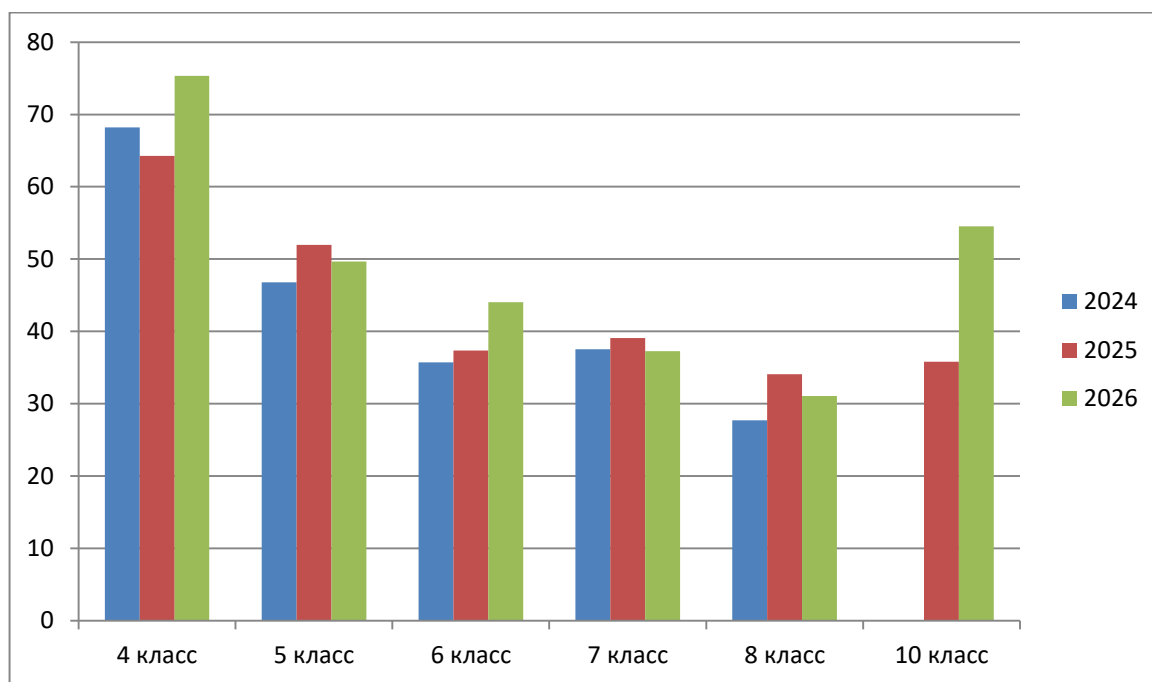
Количество повысивших и понизивших свои оценки среди 10-классников по русскому языку больше на 2,47% и 16,57% соответственно. Подтвердивших оценки больше по математике на 19,04%.

### Сравнительная диаграмма качества знаний по русскому языку за три года



У обучающихся 4-х классов произошло снижение качества знаний на 2% по сравнению с 2025 годом и повышение на 1,86% по сравнению с 2024 годом. Обучающиеся 5-х классов также повысили свои результаты по сравнению с 2024 годом на 0,57% и понизили свои результаты на 4,76% по сравнению с 2025 годом. Обучающиеся 6-х классов показывают повышение качества знаний на протяжении 3-х лет (на 6,12% по сравнению с 2024 годом, на 8,38% по сравнению с 2025 годом). Обучающиеся 7-х классов повысили свое качество по сравнению с 2024 годом на 3,62%, и понизили по сравнению с 2025 годом на 10,89%. У обучающихся 8-х классов качество знаний выше, чем в 2025 году на 1,76%, ниже по сравнению с 2024 годом на 2,5%. Снизилось качество в 2026 году на 15,88% и у обучающихся 10-х классов. В 2024 году 10-классники не писали ВПР.

### Сравнительная диаграмма качества знаний по математике за три года



У обучающихся 4-х классов идет повышение качества на 11,09% по сравнению с 2025 годом и на 7,12% по сравнению с 2024 годом. 5-е классы понизили качество на 2,31% по сравнению с 2025 годом и повысили на 2,86% по сравнению с 2024 годом. В 6-х классах наблюдается повышение качества знаний на 8,34% и на 6,68% по сравнению с 2024 и 2025 годом соответственно. 7-классники понижают качество на протяжении трех лет (на 0,27% по сравнению с 2024 годом и на 1,79% по сравнению с 2025 годом). 8-е классы повысили качество знаний по сравнению с 2024 годом на 3,38% и понизили по сравнению с 2025 годом на 3,01%. В 10-х классах в 2024 году ВПР не проводились, в 2026 году качество значительно увеличилось по сравнению с 2025 годом (на 18,72%).

#### Анализ данных позволяет сделать следующие выводы:

1. В 4-х классах качество выполнения по русскому языку составило 53,85%, что ниже краевого показателя, в то время как по математике — 75,35%, что выше краевого. Это указывает на необходимость улучшения преподавания русского языка.
2. У обучающихся 4-х классов наблюдается снижение качества знаний по сравнению с предыдущими годами, в то время как у 6-х классов — улучшение. Это требует анализа причин и корректировки подходов к обучению.
3. В 5-х классах качество по русскому языку (45,24%) и математике (49,66%) также требует внимания, так как результаты ниже краевых.

4. В 7-х и 8-х классах также наблюдаются колебания в качестве выполнения заданий, что может свидетельствовать о необходимости пересмотра методов преподавания.
5. Высокий процент учащихся, понизивших оценки, особенно по русскому языку в старших классах, требует внимания.
6. В целом, большинство учащихся подтверждают или повышают свои оценки по математике, однако по русскому языку наблюдается рост числа учащихся, пониженных в оценках.
7. В 8-х и 10-х классах наблюдается существенное снижение качества знаний по русскому языку, что требует особого внимания.
8. В некоторых общеобразовательных учреждениях, таких как МБОУ «СОШ» с. Золотая Долина и МБОУ «СОШ» пос. Николаевка, наблюдаются низкие показатели качества выполнения заданий, что требует адресной помощи.
9. В ряде школ, например, МБОУ «ООШ» с. Новая Сила, качество выполнения по русскому языку составляет 0%, что требует особого внимания.

#### **Рекомендации:**

##### Муниципальной методической службе:

1. Организовать методическую поддержку общеобразовательным учреждениям с низкими показателями.
2. Создать площадки для обмена опытом между школами с высокими и низкими результатами, чтобы выявить успешные практики и распространить их.
3. Разработать системную методическую поддержку: организовать мастер-классы, семинары по современным педагогическим технологиям, повышению мотивации и формированию навыков выполнения заданий ВПР.
4. Разработать дополнительные мероприятия, направленные на повышение уровня освоения математических знаний, особенно в 7-8 и 10 классах.

##### Администрации общеобразовательных учреждений:

1. Обеспечить контроль за выполнением учебных программ: своевременно корректировать учебную работу в соответствии с результатами диагностики.
1. Организовать дополнительные занятия и консультации для учащихся, показавших низкие результаты, с акцентом на индивидуальные образовательные траектории.
2. Внедрить регулярный мониторинг успеваемости учащихся, чтобы своевременно реагировать на проблемы в обучении.
3. Провести анализ причин низких результатов в отдельных классах.

##### Учителям-предметникам:

1. Разработать индивидуальные образовательные маршруты для учащихся, показавших низкие результаты.
2. Внедрять дифференцированный подход, учитывать индивидуальные особенности учащихся.
3. Применять результаты ВПР для выявления типичных затруднений и корректировки своих методов преподавания.
4. Включать в учебный процесс задания, аналогичные тем, что используются в ВПР, чтобы подготовить учащихся к формату и содержанию проверочных работ.
5. Обеспечивать обратную связь: регулярно информировать учащихся и родителей о текущих результатах и путях их повышения.

17.06.2026

Справку составила начальник отдела  
мониторинга и информационного обеспечения  
МКУ «Управление образования» ПМО

Степанец Н.А.